

감 사 보 고 서

교육부 장관 귀하

학교법인 영남학원 이사회 귀중

사립학교법제19조제4항 및 사학기관재무·회계규칙제41조에 의하여, 학교법인 영남학원(영남대학교, 영남대학교의료원(부속병원, 부속영천병원), 영남이공대학교)의 2021 회계연도 감사보고서를 제출하고자, 사학기관 감사업무처리 유의사항에 따라 감사를 실시하였습니다.

감사결과 (다음의 지적사항을 제외하고는) 학교법인 영남학원(영남대학교, 영남대학교의료원(부속병원, 부속영천병원), 영남이공대학교)의 재산상황·회계와 이사회의 운영 및 그 업무 처리는 관계 법령에 의거 적정하게(지적사항이 있을 경우 내용 명시)처리하고 있음을 사학기관 감사업무처리 유의사항에 따라 확인하였습니다.

다음 : 지적사항 내용

구 분	재산·회계감사 지적사항		이사회 운영 및 업무감사 지적사항(건)	비고 <지적사항 없는 경우 : 지적사항 없음(표기)>
	건수	금 액		
1. 법인 일반업무 관련		지적사항 없음		
2. 법인 수익사업 관련		지적사항 없음		
3. 학교 관련		지적사항 없음		
4. 부속병원 관련		지적사항 없음		
계				

- 붙임 : 1. 학교법인 영남학원 감사지적사항 및 시정 조치계획
 2. 영남대학교 및 영남이공대학교 감사지적사항 및 시정 조치계획
 3. 사학기관재무·회계규칙에대한특례규칙 제41조에 의거 작성하는 내부 감사보고서

2022년 4월 20일

학교법인 영남학원
 감사 이성환 (인)
(공인회계사 등록번호 제 44516호)
 감사 김정환 (인)

※ 공인회계사를 선임한 대학에 한하여 공인회계사 등록번호 기재

피감사 기관장

2022년 4월 20일

학교법인 영남학원

이사장 한재승 (인)

피감사 기관장

2022년 4월 20일

영남대학교 총장 최이중 (인)

영남대학교 의료원

영남대학교 의과대학 부속병원

영남대학교 의과대학 부속영천병원

영남이공대학교 총장 이재우 (인)

학교법인 영남학원 감사지적사항 및 시정 조치계획

(회계연도 : 2021 년 3 월 1 일부터 2022 년 2 월 28 일까지)

· 지적사항(내용) : 법인일반업무회계와 수익사업회계 구분 표시

감사결과 지적사항(내용)	피감사 기관장의 시정 조치계획
해당 없음	해당 없음

(기술내용이 많을 경우 별도 붙임)

피감사기관장 학교법인 _____ 영남학원 이사장 찬 재 숙



영남대학교 감사지적사항 및 시정 조치계획

(회계연도 : 2021 년 3 월 1 일부터 2022 년 2 월 28 일까지)


· 지적사항(내용) : 교비회계와 부속병원회계 구분 표시

감사결과 지적사항(내용)	피감사기관장의 시정 조치계획
해당 없음	해당 없음

(기술내용이 많을 경우 별도 붙임)

피감사기관장


영남대학교 총장 최 위 호 (인)



영남대학교의료원 감사지적사항 및 시정 조치계획

(회계연도 : 2021 년 3 월 1 일부터 2022 년 2 월 28 일까지)

· 지적사항(내용) : 부속병원 및 부속영천병원 포함

감사결과 지적사항(내용)	피감사기관장의 시정 조치계획
해당 없음	해당 없음
<small>(기술내용이 많을 경우 별도 붙임)</small>	
피감사기관장	영남대학교의료원장 김중익 (인) 

영남이공대학교 감사지적사항 및 시정 조치계획

(회계연도 : 2021 년 3 월 1 일부터 2022 년 2 월 28 일까지)

· 지적사항(내용) : 교비회계와 부속병원회계 구분 표시

감사결과 지적사항(내용)	피감사기관장의 시정 조치계획
해당 없음	해당 없음

(기술내용이 많을 경우 별도 붙임)

피감사기관장 _____

영남이공대학교 총장

이재홍(인)



교육부장관 귀하
학교법인 이사회 귀중

監査報告書

2021회계연도 (2021년 3월 1일부터
2022년 2월 28일까지)

붙임

1. 법인 감사보고서(일반업무회계·수익사업회계)
2. 대학교 감사보고서(교비회계·부속병원회계)

- 감사보고서(별지 제9호서식)의 피감사자(입회인) 서명
날인은 법인 : 사무국장, 대학교 : 재무처장, 부속병원 :
경리부장등 재정부처 책임자 또는 피감사기관장(법인:
이사장·대학교:총장)으로 할 수 있음.
- 결산감사후 감사지적사항 및 시정계획(별지 제9호서식의
1호)은 사학기관 감사업무처리 유의사항(대재 81423-232:
2003.2.25) 별지 제1의1호 및 2호서식을 붙임으로 같음함.

학교법인 영남학원

영남

대학교

영남이공

대학교

감 사 보 고 서

학교법인 영남학원 이사장 귀하

우리는 사립학교법 제19조제4항 및 사학기관재무·회계규칙 제41조의 규정에 의하여 학교법인 영남학원의 2021 회계연도 이사회 운영과 그 업무에 관한 사항 및 2022년 2월 28일 현재의 대차대조표와 동일로 종료되는 회계연도의 자금계산서·운영계산서 및 각 부속명세서를 감사하였습니다.

이 감사를 실시함에 있어 우리는 일반적인 감사 기준을 준용하였습니다.

우리의 의견으로는(다음 사항을 제외하고는) 학교법인 영남학원의 이사회 운영과 그 업무에 관한 사항은 적절하며, 별첨 재무제표는 사학기관재무·회계규칙에 대한 특례 규칙에 따라 학교법인 영남학원의 2022년 2월 28일 현재의 재무상태와 동일로 종료되는 회계연도의 자금수지 및 운영성과의 내용은 적정하게 표시하고 있습니다.

※ 별첨: 지적사항 1부.

2022년 4월 20일

학교법인 영남학원

감 사

이성훈

감 사

김현환



피감사자(입회인)

직 명 학교법인 영남학원 기획조정실장

성 명

김성진



※ 반드시 자필서명 날인할 것

감 사 보 고 서

학교법인 영남학원 이사장 귀하

우리는 사립학교법 제19조제4항 및 사학기관재무·회계규칙 제41조의 규정에 의하여 영남대학교의 2022년 2월 28일 현재의 대차대조표와 동일로 종료되는 회계연도의 자금계산서·운영계산서 및 각 부속명세서를 감사하였습니다.

이 감사를 실시함에 있어 우리는 일반적인 감사 기준을 준용하였습니다.

우리의 의견으로는(다음 사항을 제외하고는) 별첨 재무제표는 사학기관재무·회계규칙에 대한 특례 규칙에 따라 영남대학교의 2022년 2월 28일 현재의 재무상태와 동일로 종료되는 회계연도의 자금수지 및 운영성과의 내용은 적정하게 표시하고 있습니다.

※ 별첨: 지적사항 1부.

2 0 2 2년 4월 20 일

학교법인 영남학원

감 사 이 상 훈

감 사 권 현 환



피감사자(입회인)

직 명 영남대학교 총장

성 명 최 외 초



※ 반드시 자필서명 날인할 것

감 사 보 고 서

학교법인 영남학원 이사장 귀하

우리는 사립학교법 제19조제4항 및 사학기관재무·회계규칙 제41조의 규정에 의하여 영남대학교의료원(부속병원 및 부속영천병원 포함)의 2022년 2월 28일 현재의 대차대조표와 동일로 종료되는 회계연도의 자금계산서·운영계산서 및 각 부속명세서를 감사하였습니다.

이 감사를 실시함에 있어 우리는 일반적인 감사 기준을 준용하였습니다.

우리의 의견으로는(다음 사항을 제외하고는) 별첨 재무제표는 사학기관재무·회계규칙에 대한 특례 규칙에 따라 영남대학교의료원(부속병원 및 부속영천병원 포함)의 2022년 2월 28일 현재의 재무상태와 동일로 종료되는 회계연도의 자금수지 및 운영성과의 내용은 적정하게 표시하고 있습니다.


※ 별첨: 지적사항 1부.

2022년 4월 20일

학교법인 영남학원

감 사 이 상 훈

감 사 전 현 환



피감사자(입회인)

직 명 영남대학교의료원장

성 명 김 종 연



※ 반드시 자필서명 날인할 것

감 사 보 고 서

학교법인 영남학원 이사장 귀하

우리는 사립학교법 제19조제4항 및 사학기관재무·회계규칙 제41조의 규정에 의하여 영남이공대학교의 2022년 2월 28일 현재의 대차대조표와 동일로 종료되는 회계연도의 자금계산서·운영계산서 및 각 부속명세서를 감사하였습니다.

이 감사를 실시함에 있어 우리는 일반적인 감사 기준을 준용하였습니다.

우리의 의견으로는(다음 사항을 제외하고는) 별첨 재무제표는 사학기관재무·회계규칙에 대한 특례 규칙에 따라 영남이공대학교의 2022년 2월 28일 현재의 재무상태와 동일로 종료되는 회계연도의 자금수지 및 운영성과의 내용은 적정하게 표시하고 있습니다.


※ 별첨: 지적사항 1부.

2022년 4월 20 일

학교법인 영남학원

감 사 이 상 훈


감 사 김 현 환



피감사자(입회인)

직 명 영남이공대학교 총장

성 명 이재영



※ 반드시 자필서명 날인할 것

학교법인 영남학원의 재무제표

재무제표에 대한
감사보고서

2021 학년도

2021년 03월 01일 부터

2022년 02월 28일 까지

학교법인 영남학원

목 차

사학기관 감사증명서		
독립된 감사인의 감사보고서	1 ~ 4
재무제표 외 확인사항	5 ~ 6
 (첨부)재무제표		
영남학원 법인회계	7
자금계산서	8
자금계산서	9 ~ 11
대차대조표	12 ~ 13
운영계산서	14 ~ 16
주석	17 ~ 24
 대학회계		
영남대학교 교비회계	25
영남대학교 교비회계	26
자금계산서	27 ~ 31
대차대조표	32 ~ 33
운영계산서	34 ~ 37
주석	38 ~ 50
영남이공대학교 교비회계	51
자금계산서	52 ~ 55
대차대조표	56 ~ 57
운영계산서	58 ~ 60
주석	61 ~ 71
부속병원회계	72
재무상태표	73 ~ 74
손익계산서	75 ~ 76
기본금변동계산서	77
현금흐름표	78 ~ 79
주석	80 ~ 95
 영남학원 합산재무제표		
합산자금계산서	96
합산자금계산서	97 ~ 101
합산대차대조표	102 ~ 104
합산운영계산서	105 ~ 108

사학기관 감사증명서

독립된 감사인의 감사보고서

학교법인 영남학원

이사회 귀중

재무제표에 대한 보고

우리는 별첨된 학교법인 영남학원의 재무제표를 감사하였습니다. 동 재무제표는 학교법인 영남학원의 법인회계와 법인이 설립한 영남대학교 및 영남이공대학교 교비회계의 2022년 2월 28일로 종료되는 보고기간의 자금계산서 및 운영계산서와 합산자금계산서 및 합산운영계산서, 2022년 2월 28일 현재의 대차대조표 및 합산대차대조표로 구성되어 있으며, 또한 부속병원인 영남대학교 의료원의 2022년 2월 28일 현재의 재무상태표와 동일로 종료되는 회계연도의 손익계산서, 기본금변동계산서 및 현금흐름표 그리고 유의적 회계정책에 대한 요약과 그 밖의 설명정보로 구성되어 있습니다.

재무제표에 대한 경영진의 책임

경영진은 학교법인 및 설치학교 재무제표는 사학기관 재무회계규칙 및 동 규칙에 대한 특례규칙에 따라, 부속병원의 재무제표는 의료기관 회계기준 규칙에 준하여 이 재무제표를 작성하고 공정하게 표시할 책임이 있으며, 부정이나 오류로 인한 중요한 왜곡표시가 없는 재무제표를 작성하는데 필요하다고 결정한 내부통제에 대해서도 책임이 있습니다.

감사인의 책임

우리의 책임은 우리가 수행한 감사를 근거로 해당 재무제표에 대하여 의견을 표명하는데 있습니다. 우리는 회계감사기준 및 사학기관 외부회계감사 유의사항에 따라 감사를 수행하였습니다. 이 기준 및 유의사항은 우리가 윤리적 요구사항을 준수하며 재무제표에 중요한 왜곡표시가 없는지에 대한 합리적인 확신을 얻도록 감사를 계획하고 수행할 것을 요구하고 있습니다.

감사는 재무제표의 금액과 공시에 대한 감사증거를 입수하기 위한 절차의 수행을 포함합니다. 절차의 선택은 부정이나 오류로 인한 재무제표의 중요한 왜곡표시위험에 대한 평가 등 감사인의 판단에 따라 달라집니다. 감사인은 이러한 위험을 평가할 때 상황에 적합한 감사절차를 설계하기 위하여 학교법인의 재무제표 작성 및 공정한 표시와 관련된 내부통제를 고려합니다. 그러나 이는 내부통제의 효과성에 대한 의견을 표명하기 위한 것이 아닙니다. 감사는 또한 재무제표의 전반적 표시에 대한 평가뿐만 아니라 재무제표를 작성하기 위하여 경영진이 적용한 회계정책의 적합성과 경영진이 도출한 회계추정치의 합리성에 대한 평가를 포함합니다.

우리가 입수한 감사증거가 감사의견을 위한 근거로서 충분하고 적합하다고 우리는 믿습니다.

감사의견

우리의 의견으로는 학교법인 영남학원의 법인회계와 법인이 설립한 영남대학교 및 영남이공대학교 교비회계의 재무제표 및 합산재무제표는 2022년 2월 28일로 종료되는 보고기간의 자금수지와 재무성과와 2022년 2월 28일 현재의 재무상태를 사학기관 재무회계규칙 및 동 규칙에 대한 특례규칙에 따라 중요성의 관점에서 공정하게 표시하고 있습니다. 또한 부속병원회계의 재무제표는 2022년 2월 28일 현재의 재무상태와 동일로 종료되는 보고기간의 재무성과 및 기본금의 변동과 현금흐름을 의료기관 회계기준 규칙에 준하여 중요성의 관점에서 공정하게 표시하고 있습니다.

기타사항

학교법인 영남학원의 2021년 2월 28일로 종료되는 보고기간의 재무제표는 타감사인이 감사하였으며, 이 감사인의 2021년 4월 14일자 감사보고서에는 적정의견이 표명되었습니다.

기타법규의 요구사항에 대한 보고

우리는 별첨된 학교법인 영남학원의 법규 위반 및 부정 사항을 확인하였습니다.

기타법규의 요구 사항에 대한 경영진의 책임

경영진은 학교법인 및 설치학교를 운영하는데 있어 사립학교법, 대학설립운영규정 등 관련 법규를 준수하고 건전하게 운영할 책임이 있으며, 부정이나 오류를 방지하는데 필요하다고 결정한 내부통제에 대해서도 책임이 있습니다.

감사인의 책임

우리의 책임은 법규 위반 및 부정 사항을 확인하고 보고하는데 있습니다. 우리는 회계감사기준 및 사학기관 외부회계감사 유의사항에 따라 법규 위반 및 부정 사항을 확인하였습니다. 이 기준 및 유의사항은 재무제표에 중요한 금액과 공시 사항에 직접적인 영향을 미칠 수 있는 법규 위반 및 부정 사항이 없는지에 대한 합리적인 확신을 얻도록 감사를 계획하고 수행할 것을 요구하고 있으며, 재무제표에 영향을 미치지 아니하는 법규 위반 및 부정 사항과 관련하여 학교법인의 경영진에 대한 질의, 관련 인허가기관이나 규제기관과의 왕복문서 검사, 내부감사인 면담 및 감사보고서의 열람에 의하여 확인할 것을 요구하고 있습니다.

확인 의견

우리의 확인결과 법규 위반 사항이 발견되지 아니하였습니다.

기타사항

학교법인은 보조금 관리에 관한 법률 제27조의2에 따른 특정사업자로서, 보조사업자 회계감사 세부기준 제3조 내지 제4조에 따라 첨부된 주석은 보조사업별 세부내용 및 증감내역, 유·무형 자산 내역을 중요성의 관점에서 적정하게 표시하고 있습니다.

부산광역시 남구 자성로 152

선 일 회 계 법 인

대 표 이 사 반 경 찬

2022년 4월 19일

이 감사보고서는 감사보고서일(2022년 4월 19일) 현재로 유효한 것입니다. 따라서 감사보고서일 이후 이 보고서를 열람하는 시점까지의 기간 사이에 첨부된 학교법인의 재무제표에 중대한 영향을 미칠 수 있는 사건이나 상황이 발생할 수도 있으며 이로 인하여 이 감사보고서가 수정될 수도 있습니다.

재무제표 외 확인사항 집계표

회계연도	2021.03.01~2022.02.28	학교법인명	학교법인 영남학원	학교명	영남대학교 영남이공대학교
확인사항	위반여부				
	법인에 속하는 회계		학교에 속하는 회계		
	일반업무회계	수익사업회계	교비회계	부속병원회계	
1. 관할청의 허가 없이 기본재산을 매도·증여·교환·용도변경·담보제공 또는 의무부담이나 권리포기를 하였는지 여부	-	-	-	-	
2. 교비회계 수입 또는 지출 처리 시 가. 사립학교법 시행령 제13조제1항에 따라 교비회계에 세입되어야 할 자금을 다른 회계에서 세입처리하였는지 여부 나. 교비회계의 자금을 사립학교법 시행령 제13조제2항에 따른 세출 범위 외의 용도로 지출하였는지 여부	-	-	-	-	
3. 재산 취득 시 등기·등록 기타 권리확보에 필요한 절차를 이행하였는지 여부	-	-	-	-	
4. 사학기관이 결산 상 보유한 계좌 내역과 금융기관을 통해 조회한 계좌 내역이 일치하는지 여부	-	-	-	-	
5. 이월금 구분(사고·명시·기타이월)이 적정한지 여부	-	-	-	-	
6. 공사·제조·구매·용역 또는 그 밖의 계약이 수의계약인 경우 「국가를 당사자로 하는 계약에 관한 법률 시행령」 제26조에 의한 수의계약 사유에 해당하는지 여부	-	-	-	-	
7. 기타 외부 감사인이 필요하다고 인정하는 중요 사항	-	-	-	-	

위반사항을 적시하지 않은 항목의 경우 위반사항이 없는 것임.

재무제표 외 확인사항 세부내역

회계연도	2021.03.01~2022.02.28	학교법인명	학교법인 영남학원	학교명	영남대학교 영남이공대학교
확인사항	위반내용	관련 법령	위반 금액 (단위:천원)		
1.관할청의 허가 없이 기본재산을 매도·증여·교환·용도변경·담보제공 또는 의무부담이나 권리포기를 하였는지 여부	위반사항 없음	사립학교법 제28조, 같은법 시행령 제11조	-		
2. 교비회계 수입 또는 지출 처리 시 가.사립학교법 시행령 제13조제1항에 따라 교비회계에 세입되어야 할 자금을 다른 회계에서 세입처리하였는지 여부 나. 교비회계의 자금을 사립학교법 시행령 제13조제2항에 따른 세출 범위 외의 용도로 지출하였는지 여부	위반사항 없음	사립학교법 제29조 같은법 시행령 제13조	-		
3. 재산 취득 시 등기·등록 기타 권리확보에 필요한 절차를 이행하였는지 여부	위반사항 없음	사학기관 재무·회계 규칙 제44조	-		
4. 사학기관이 결산 상 보유한 계좌 내역과 금융기관을 통해 조회한 계좌 내역이 일치하는지 여부	위반사항 없음	사학기관 재무·회계 규칙에 대한 특례규칙 제5조	-		
5. 이월금 구분(사고·명시·기타이월)이 적정한지 여부	위반사항 없음	사립학교법 제32조의3, 사학기관 재무·회계 규칙 제 22조 및 동 규칙에 대한 특례규칙 제21조	-		
6. 공사·제조·구매·용역 또는 그 밖의 계약이 수익계약인 경우 「국가를 당사자로 하는 계약에 관한 법률 시행령」 제26조에 의한 수익계약 사유에 해당하는지 여부	위반사항 없음	사학기관 재무·회계 규칙 제35조	-		
7. 기타 외부 감사인이 필요하다고 인정하는 중요 사항	위반사항 없음	-	-		

외부 감사인의 상기에 관한 검토의견이 있는 경우 그 내용

1. 법인일반회계
2. 교비회계
3. 수익사업회계
4. 부속병원회계
5. 기타 중요사항

(첨부)재 무 제 표

학교법인 영남학원

2021 학년도

2021년 03월 01일 부터

2022년 02월 28일 까지

2020 학년도

2020년 03월 01일 부터

2021년 02월 28일 까지

"첨부된 재무제표는 당 법인이 작성한 것입니다."

학교법인 영남학원 이사장 한재숙

본점 소재지 : (도로명주소) 대구광역시 남구 현충로 170(대명동)

(전 화) 053-656-0878

법 인 회 계

영남학원 법인회계

자금계산서	9 ~ 11
대차대조표	12 ~ 13
운영계산서	14 ~ 16
주석	17 ~ 24

자 금 계 산 서

2021학년도 : 2021년 3월 1일부터 2022년 2월 28일까지

2020학년도 : 2020년 3월 1일부터 2021년 2월 28일까지

학교법인 영남학원

(단위 : 원)

과 목	2021 학년도			2020 학년도		
	예산액	결산액	예산차액 (결산-예산)	예산액	결산액	예산차액 (결산-예산)
수입항목						
I. 전입 및 기부수입	5,253,000,000	5,252,500,000	(500,000)	7,703,000,000	7,703,500,000	500,000
(1) 전입금수입	5,250,000,000	5,250,000,000	-	7,700,000,000	7,700,000,000	-
1. 부속병원전입금	5,250,000,000	5,250,000,000	-	7,700,000,000	7,700,000,000	-
(2) 기부금수입	3,000,000	2,500,000	(500,000)	3,000,000	3,500,000	500,000
1. 일반기부금	-	-	-	-	-	-
2. 지정기부금	3,000,000	2,500,000	(500,000)	3,000,000	3,500,000	500,000
II. 교육외수입	698,244,000	762,686,180	64,442,180	780,790,000	790,983,569	10,193,569
(1) 예금이자수입	150,000,000	182,527,453	32,527,453	200,000,000	198,664,259	(1,335,741)
1. 예금이자	150,000,000	182,527,453	32,527,453	200,000,000	198,664,259	(1,335,741)
(2) 기타교육외수입	10,000	275,470	265,470	2,700,000	2,756,061	56,061
1. 잡수입	10,000	275,470	265,470	2,700,000	2,756,061	56,061
(3) 수익재산수입	548,234,000	579,883,257	31,649,257	578,090,000	589,563,249	11,473,249
1. 임대료수입	548,224,000	579,883,257	31,659,257	577,500,000	588,976,579	11,476,579
2. 기타수익재산수입	10,000	-	(10,000)	590,000	586,670	(3,330)
III. 투자와 기타자산수입	50,000	-	(50,000)	50,000	-	(50,000)
(1) 투자자산수입	10,000	-	(10,000)	10,000	-	(10,000)
1. 투자유가증권매각대	10,000	-	(10,000)	10,000	-	(10,000)
(2) 기타자산수입	20,000	-	(20,000)	20,000	-	(20,000)
1. 임차보증금회수	10,000	-	(10,000)	10,000	-	(10,000)
2. 수익용예금인출	10,000	-	(10,000)	10,000	-	(10,000)
(3) 기타교육외수입	20,000	-	(20,000)	20,000	-	(20,000)
1. 임의건축기금인출	10,000	-	(10,000)	10,000	-	(10,000)
2. 임의특정목적기금인출	10,000	-	(10,000)	10,000	-	(10,000)
IV. 고정자산매각수입	272,543,000	272,522,500	(20,500)	332,884,000	552,643,500	219,759,500
(1) 유형고정자산매각수입	272,543,000	272,522,500	(20,500)	332,884,000	552,643,500	219,759,500
1. 토지매각대	187,213,000	187,212,500	(500)	332,864,000	552,643,500	219,779,500
2. 건물매각대	85,320,000	85,310,000	(10,000)	10,000	-	(10,000)
3. 차량운반구매각대	10,000	-	(10,000)	10,000	-	(10,000)
V. 고정부채입금	428,000,000	270,950,000	(157,050,000)	440,546,000	438,046,000	(2,500,000)
(1) 기타고정부채	428,000,000	270,950,000	(157,050,000)	440,546,000	438,046,000	(2,500,000)
1. 임대보증금수입	428,000,000	270,950,000	(157,050,000)	440,546,000	438,046,000	(2,500,000)
VI. 기본금	10,000	-	(10,000)	10,000	-	(10,000)
(1) 기본금	10,000	-	(10,000)	10,000	-	(10,000)
1. 기본금	10,000	-	(10,000)	10,000	-	(10,000)
VII. 미사용전기이월자금	1,191,628,000	1,191,627,440	(560)	1,125,420,000	1,125,418,099	(1,901)
(1) 기초유동자산		1,236,851,336			1,186,286,360	
1. 유동자금		982,745,360			1,144,737,140	
2. 기타유동자산		254,105,976			41,549,220	
(2) 기초유동부채		45,223,896			60,868,261	
1. 예수금		40,252,448			32,768,135	
2. 선수금		4,971,448			28,100,126	

과 목	2021 학년도			2020 학년도		
	예산액	결산액	예산차액 (결산-예산)	예산액	결산액	예산차액 (결산-예산)
자금수입 총계	7,843,475,000	7,750,286,120	(93,188,880)	10,382,700,000	10,610,591,168	227,891,168
지출항목						
I. 보수	521,814,000	517,365,266	(4,448,734)	527,000,000	511,400,672	(15,599,328)
(1) 직원보수	521,814,000	517,365,266	(4,448,734)	527,000,000	511,400,672	(15,599,328)
1. 직원급여	220,584,000	220,584,000	-	243,390,000	243,390,000	-
2. 직원상여금	70,520,000	70,516,080	(3,920)	78,960,000	78,954,300	(5,700)
3. 직원각종수당	127,000,000	126,387,586	(612,414)	152,330,000	146,871,522	(5,458,478)
4. 직원법정부담금	82,000,000	80,077,600	(1,922,400)	50,400,000	42,184,850	(8,215,150)
5. 임시직인건비	19,800,000	19,800,000	-	10,000	-	(10,000)
6. 노임	1,900,000	-	(1,900,000)	1,900,000	-	(1,900,000)
7. 직원퇴직금	10,000	-	(10,000)	10,000	-	(10,000)
II. 관리운영비	533,138,000	533,125,184	(12,816)	545,140,000	376,406,202	(168,733,798)
(1) 시설관리비	37,497,000	37,494,782	(2,218)	56,140,000	40,257,811	(15,882,189)
1. 건축물관리비	3,175,000	3,174,924	(76)	14,000,000	6,402,143	(7,597,857)
2. 장비관리비	3,600,000	3,600,000	-	4,600,000	3,765,000	(835,000)
3. 보험료	1,317,000	1,316,390	(610)	3,050,000	1,128,120	(1,921,880)
4. 리스임차료	29,404,000	29,403,468	(532)	29,490,000	28,962,548	(527,452)
5. 기타시설관리비	1,000	-	(1,000)	5,000,000	-	(5,000,000)
(2) 일반관리비	422,056,000	422,052,084	(3,916)	256,140,000	226,188,243	(29,951,757)
1. 여비교통비	20,454,000	20,453,600	(400)	34,540,000	23,440,400	(11,099,600)
2. 차량유지비	752,000	751,290	(710)	5,150,000	849,000	(4,301,000)
3. 소모품비	638,000	638,000	-	2,200,000	1,573,070	(626,930)
4. 인쇄출판비	2,818,000	2,817,100	(900)	4,240,000	2,722,500	(1,517,500)
5. 전기수도료	1,000	-	(1,000)	10,000	-	(10,000)
6. 통신비	1,458,000	1,457,810	(190)	3,300,000	1,691,300	(1,608,700)
7. 각종세금·공과금	392,035,000	392,034,614	(386)	196,740,000	194,976,173	(1,763,827)
8. 지급수수료	3,900,000	3,899,670	(330)	9,960,000	935,800	(9,024,200)
(3) 운영비	73,585,000	73,578,318	(6,682)	232,860,000	109,960,148	(122,899,852)
1. 복리후생비	5,979,000	5,978,200	(800)	12,800,000	11,642,150	(1,157,850)
2. 교육훈련비	1,293,000	1,292,000	(1,000)	6,750,000	55,000	(6,695,000)
3. 일반용역비	30,839,000	30,838,318	(682)	133,320,000	43,728,258	(89,591,742)
4. 기관장업무추진비	1,000	-	(1,000)	-	-	-
5. 상임이사업무추진비	1,000	-	(1,000)	-	-	-
6. 기타업무추진비	1,000	-	(1,000)	-	-	-
7. 업무추진비(구)	-	-	-	8,350,000	1,200,000	(7,150,000)
8. 홍보비	650,000	650,000	-	3,840,000	2,580,000	(1,260,000)
9. 회의비	25,973,000	25,972,950	(50)	44,600,000	33,991,810	(10,608,190)
10. 행사비	1,000	-	(1,000)	9,000,000	8,912,200	(87,800)
11. 기타운영비	8,847,000	8,846,850	(150)	14,200,000	7,850,730	(6,349,270)
III. 교육외비용	10,000	-	(10,000)	10,000	-	(10,000)
(1) 기타교육외비용	10,000	-	(10,000)	10,000	-	(10,000)
1. 잡손실	10,000	-	(10,000)	10,000	-	(10,000)
IV. 전출금	5,125,261,000	5,125,211,000	(50,000)	7,610,050,000	7,600,000,000	(10,050,000)
(1) 전출금	5,125,261,000	5,125,211,000	(50,000)	7,610,050,000	7,600,000,000	(10,050,000)
1. 경상비전출금	20,000	-	(20,000)	20,000	-	(20,000)

과 목	2021 학년도			2020 학년도		
	예산액	결산액	예산차액 (결산-예산)	예산액	결산액	예산차액 (결산-예산)
2. 법정부담금전출금	5,125,211,000	5,125,211,000	-	7,610,000,000	7,600,000,000	(10,000,000)
3. 자산전출금	20,000	-	(20,000)	20,000	-	(20,000)
4. 부속병원전출금	10,000	-	(10,000)	10,000	-	(10,000)
V. 예비비	1,000	-	(1,000)	50,000,000	-	(50,000,000)
VI. 투자와 기타자산지출	282,383,000	282,071,839	(311,161)	339,627,000	339,556,854	(70,146)
(1) 투자자산지출	30,000	-	(30,000)	30,000	-	(30,000)
1. 투자유가증권매입대	10,000	-	(10,000)	10,000	-	(10,000)
2. 출자금매입대	10,000	-	(10,000)	10,000	-	(10,000)
3. 기타투자자산지출	10,000	-	(10,000)	10,000	-	(10,000)
(2) 기타자산지출	272,543,000	272,522,500	(20,500)	333,480,000	333,450,170	(29,830)
1. 임차보증금지출	10,000	-	(10,000)	10,000	-	(10,000)
2. 수익용예금예치	272,523,000	272,522,500	(500)	333,460,000	333,450,170	(9,830)
3. 기타자산지출	10,000	-	(10,000)	10,000	-	(10,000)
(3) 임의기금적립	9,810,000	9,549,339	(260,661)	6,117,000	6,106,684	(10,316)
1. 임의건축기금적립	9,800,000	9,549,339	(250,661)	6,107,000	6,106,684	(316)
2. 임의특정목적기금적립	10,000	-	(10,000)	10,000	-	(10,000)
VII. 고정자산	5,840,000	2,535,000	(3,305,000)	5,840,000	-	(5,840,000)
(1) 유형고정자산매입지출	5,840,000	2,535,000	(3,305,000)	5,840,000	-	(5,840,000)
1. 토지매입비	10,000	-	(10,000)	10,000	-	(10,000)
2. 건물매입비	10,000	-	(10,000)	10,000	-	(10,000)
3. 구축물매입비	10,000	-	(10,000)	10,000	-	(10,000)
4. 기계기구매입비	3,000,000	2,535,000	(465,000)	3,000,000	-	(3,000,000)
5. 집기비품매입비	2,000,000	-	(2,000,000)	2,000,000	-	(2,000,000)
6. 차량운반구매입비	10,000	-	(10,000)	10,000	-	(10,000)
7. 도서구입비	800,000	-	(800,000)	800,000	-	(800,000)
VIII. 고정부채상환	428,000,000	259,000,000	(169,000,000)	599,600,000	591,600,000	(8,000,000)
(1) 기타고정부채상환	428,000,000	259,000,000	(169,000,000)	599,600,000	591,600,000	(8,000,000)
1. 임대보증금환급	428,000,000	259,000,000	(169,000,000)	599,600,000	591,600,000	(8,000,000)
IX. 미사용차기이월자금	947,028,000	1,030,977,831	83,949,831	705,433,000	1,191,627,440	486,194,440
(1) 기말유동자산		1,248,009,095			1,236,851,336	
1. 유동자금		996,380,949			982,745,360	
2. 기타유동자산		251,628,146			254,105,976	
(2) 기말유동부채		217,031,264			45,223,896	
1. 예수금		33,043,217			40,252,448	
2. 선수금		2,232,137			4,971,448	
3. 기타유동부채		181,755,910			-	
자금지출 총계	7,843,475,000	7,750,286,120	(93,188,880)	10,382,700,000	10,610,591,168	227,891,168

별첨 주석은 본 재무제표의 일부입니다.

대 차 대 조 표

2021학년도 : 2022년 2월 28일 현재

2020학년도 : 2021년 2월 28일 현재

학교법인 영남학원

(단위 : 원)

과 목	2021 학년도		2020 학년도	
자 산				
I. 유동자산		1,248,009,095		1,236,851,336
(1) 유동자금		996,380,949		982,745,360
1. 예금(주석 4)	996,380,949		982,745,360	
(2) 기타유동자산		251,628,146		254,105,976
1. 미수금	222,901,630		222,713,780	
2. 선급법인세	28,064,750		30,561,080	
3. 기타유동자산	661,766		831,116	
II. 투자와기타자산		68,839,698,277		68,557,626,438
(1) 설치학교		56,182,063,140		56,182,063,140
1. 대학교	21,454,385,825		21,454,385,825	
2. 전문대학	4,864,911,200		4,864,911,200	
3. 부속병원	29,862,766,115		29,862,766,115	
(2) 투자자산		80,415,000		80,415,000
1. 투자유가증권(주석 3)	415,000		415,000	
2. 출자금(주석 3)	20,000,000		20,000,000	
3. 기타투자자산	60,000,000		60,000,000	
(3) 기타자산		11,981,564,114		11,709,041,614
1. 전신전화보증금	814,800		814,800	
2. 임차보증금	1,500,000,000		1,500,000,000	
3. 수익용예금(주석 4)	10,474,683,314		10,202,160,814	
4. 기타자산	6,066,000		6,066,000	
(4) 임의기금(주석 4)		595,656,023		586,106,684
1. 임의건축기금	595,656,023		586,106,684	
III. 고정자산		1,425,127,222		1,450,478,203
(1) 유형고정자산(주석 5)		1,425,127,222		1,450,478,203
1. 토지	879,256,672		879,472,563	
2. 건물	936,028,080		940,972,080	
감가상각누계액	(396,170,380)		(377,779,320)	
3. 기계기구	24,917,250		22,382,250	

과 목	2021 학년도		2020 학년도	
감가상각누계액	(21,881,410)		(20,633,730)	
4. 집기비품	39,771,100		39,771,100	
감가상각누계액	(36,794,090)		(33,750,090)	
5. 차량운반구	43,692,140		43,692,140	
감가상각누계액	(43,692,140)		(43,692,140)	
6. 도서	1,147,100		1,147,100	
감가상각누계액	(1,147,100)		(1,103,750)	
자 산 총 계		71,512,834,594		71,244,955,977
부채와 기본금				
I. 유동부채		217,031,264		45,223,896
(1) 예수금		33,043,217		40,252,448
1. 일반예수금	1,104,190		649,790	
2. 제세예수금	31,939,027		39,602,658	
(2) 선수금		2,232,137		4,971,448
1. 기타선수금	2,232,137		4,971,448	
(3) 기타유동부채		181,755,910		-
1. 미지급금	181,755,910		-	
II. 고정부채		6,521,944,224		6,526,058,385
(1) 기타고정부채		6,521,944,224		6,526,058,385
1. 임대보증금	983,796,000		971,846,000	
2. 고유목적사업준비금(주석 7)	5,538,148,224		5,554,212,385	
III. 기본금(주석 6)		64,773,859,106		64,673,673,696
(1) 출연기본금		59,852,061,061		59,852,061,061
1. 설립자기본금	59,852,061,061		59,852,061,061	
(2) 임의적립금		595,656,023		586,106,684
1. 임의건축적립금	595,656,023		586,106,684	
(3) 운영차액		4,326,142,022		4,235,505,951
1. 전기이월운영차액	4,235,505,951		4,165,505,597	
2. 당기운영차액	90,636,071		70,000,354	
부채와 기본금 총계		71,512,834,594		71,244,955,977

별첨 주석은 본 재무제표의 일부입니다.

운 영 계 산 서

2021학년도 : 2021년 3월 1일부터 2022년 2월 28일까지

2020학년도 : 2020년 3월 1일부터 2021년 2월 28일까지

학교법인 영남학원

(단위 : 원)

과 목	2021 학년도		2020 학년도	
운영수익				
I. 전입및기부수입		5,252,500,000		7,703,500,000
(1) 전입금수입		5,250,000,000		7,700,000,000
1. 부속병원전입금	5,250,000,000		7,700,000,000	
(2) 기부금수입		2,500,000		3,500,000
1. 일반기부금	-		-	
2. 지정기부금	2,500,000		3,500,000	
II. 교육외수입		1,034,426,289		1,341,118,003
(1) 예금이자수입		182,527,453		198,664,259
1. 예금이자	182,527,453		198,664,259	
(2) 기타교육외수입		272,015,579		552,890,495
1. 잡수입	275,470		2,756,061	
2. 고정자산처분이익	271,740,109		550,134,434	
(3) 수익재산수입		579,883,257		589,563,249
1. 임대료수입	579,883,257		588,976,579	
2. 기타수익재산수입	-		586,670	
III. 고유목적사업준비금환입액(주석 7)		1,050,490,450		887,806,874
(1) 고유목적사업준비금환입액		1,050,490,450		887,806,874
1. 고유목적사업준비금환입액	1,050,490,450		887,806,874	
운영수익 총계		7,337,416,739		9,932,424,877
운영비용				
I. 보수		517,365,266		511,400,672
(1) 직원보수		517,365,266		511,400,672
1. 직원급여	220,584,000		243,390,000	
2. 직원상여금	70,516,080		78,954,300	
3. 직원각종수당	126,387,586		146,871,522	
4. 직원법정부담금	80,077,600		42,184,850	
5. 임시직인건비	19,800,000		-	
II. 관리운영비		560,228,774		403,918,104
(1) 시설관리비		37,494,782		40,257,811

과 목	2021 학년도		2020 학년도	
1. 건축물관리비	3,174,924		6,402,143	
2. 장비관리비	3,600,000		3,765,000	
3. 보험료	1,316,390		1,128,120	
4. 리스·임차료	29,403,468		28,962,548	
(2) 일반관리비		422,052,084		226,188,243
1. 여비교통비	20,453,600		23,440,400	
2. 차량유지비	751,290		849,000	
3. 소모품비	638,000		1,573,070	
4. 인쇄출판비	2,817,100		2,722,500	
5. 통신비	1,457,810		1,691,300	
6. 각종세금·공과금	392,034,614		194,976,173	
7. 지급수수료	3,899,670		935,800	
(3) 운영비		73,578,318		109,960,148
1. 복리후생비	5,978,200		11,642,150	
2. 교육훈련비	1,292,000		55,000	
3. 일반용역비	30,838,318		43,728,258	
4. 업무추진비	-		1,200,000	
5. 홍보비	650,000		2,580,000	
6. 회의비	25,972,950		33,991,810	
7. 행사비	-		8,912,200	
8. 기타운영비	8,846,850		7,850,730	
(4) 감가상각비		27,103,590		27,511,902
1. 유형고정자산감가상각비	27,103,590		27,511,902	
III. 교육외비용		-		-
(1) 기타교육외비용		-		-
1. 잡손실	-		-	
IV. 전출금		5,125,211,000		7,600,000,000
(1) 전출금		5,125,211,000		7,600,000,000
1. 법정부담전출금	5,125,211,000		7,600,000,000	
V. 고유목적사업준비금전입액(주석 7)		1,034,426,289		1,340,999,063
(1) 고유목적사업준비금전입액		1,034,426,289		1,340,999,063
1. 고유목적사업준비금전입액	1,034,426,289		1,340,999,063	
운영비용 합계		7,237,231,329		9,856,317,839
VI. 기본금대체액		9,549,339		6,106,684
(1) 제적립금대체액		9,549,339		6,106,684
1. 제적립금대체액	9,549,339		6,106,684	

과 목	2021 학년도		2020 학년도	
VII. 운영차액대체액		-		-
VIII. 당기운영차액		90,636,071		70,000,354
비용 총계		7,337,416,739		9,932,424,877

별첨 주석은 본 재무제표의 일부입니다.

주석

2021학년도 : 2021년 3월 1일부터 2022년 2월 28일까지

2020학년도 : 2020년 3월 1일부터 2021년 2월 28일까지

학교법인 영남학원

1. 개요

영남학원은 1967년 12월 16일 대구지역의 양대 사학이던 대구대학과 청구대학의 두 대학을 통합하여 발족하였으며, 1967년 12월 22일 영남대학교를 설립하고 1969년 2월 15일에 영남대학교 병설 경북고등실업학교로 설립 인가하여 오늘날의 영남이공대학교로 발전하여온 바, 「지성의 전당으로서 애국정신을 바탕으로 하여 인간교육과 생산교육을 추진함으로써 민족중흥의 새역사 창조에 기여함」을 창학정신으로 삼고 있습니다.

2. 중요한 회계처리방침

법인회계는 사학기관재무회계규칙 및 동 규칙에 대한 특례규칙에서 정한 회계처리방법에 따라 재무제표를 작성하고 있으며 적용된 주요 회계처리방침은 다음과 같습니다.

(1) 대손상각

당 학교법인의 자산 중 회수 불가능한 것으로 추정되는 부실채권이나 사용이 불가능한 고정자산이 있는 경우에는 이사회의 승인을 얻어 대손상각하거나 폐기하고 있습니다.

(2) 투자유가증권의 평가

대차대조표일 현재 시장성 있는 유가증권의 평가는 시장가격으로 평가하고 있습니다. 투자유가증권을 시가로 평가하는 경우에 발생하는 평가손익은 기본금조정을 통하여 처분 이전까지 미실현손익으로 계상하고, 처분하였을 때에 투자유가증권처분손익으로 회계처리하고 있습니다.

(3) 특정기금 및 적립금

특정기금은 특정목적으로 사용하기 위하여 적립한 기금으로 특정한 목적 이외에는 사용이 제한되어 있습니다. 또한, 동 적립금을 사용하고자 할 때에는 당해 적립금에 대응된 각종 기금의 인출액을 운영계산서상 운영차액대체액으로 반영하고, 동 인출 수입은 자금계산서의 수입란에 계상하여 적립목적에 부합되게 사용하고 있습니다.

(4) 유형고정자산

유형고정자산은 당해 자산의 취득원가를 기초로 계상함을 원칙으로 하고 당해 자산의 취득을 위하여 통상적으로 소요되는 가액과 비교하여 현저하게 저렴한 가액으로 취득한 자산 또는 증여받은 자산은 감정가액 및 취득하거나 증여받은 때의 시가로 평가하고 있습니다. 유형자산의 내용연수를 연장시키거나 자산의 가치를 실질적으로 증가시키는 지출은 자본적 지출로, 당해 자산의 원상을 회복시키거나 능률유지를 위한 지출은 수익적 지출로 처리하고 있습니다.

한편, 유형고정자산에 대하여는 아래의 내용연수 동안 정액법을 적용하여 감가상각을 하고 있습니다.

구 분	추정내용연수	구 분	추정내용연수
건 물	20~40 년	기 계 기 구	5 년
집 기 비 품	5 년	차 량 운 반 구	5 년
도 서	5 년		

(5) 설치학교계정의 회계처리

대차대조표의 설치학교계정은 대학교 및 전문대학의 교비회계 및 부속병원회계에서 발생한 고정자산의 기본재산 증감에 따라 처리된 계정금액에 대응하여 재산관리 목적상 법인회계의 대차대조표 계정으로 계상된 것입니다.

(6) 기본금의 증가와 감소

학교법인 법인회계는 출연재산으로 인하여 기본재산이 증가한 때에는 그 증가한 자산가액 만큼의 운영차액을 기본금의 증가로 대체하며, 기본재산을 매각 또는 폐기한 때에는 그 자산가액의 동일한 금액을 기본금의 감소로 대체 처리하고 있습니다.

(7) 고유목적사업준비금

학교법인은 비영리법인으로 법인세법 및 조세특례제한법에 따라 이자소득금액과 수익사업에서 발생한 소득금액에 대하여 고유목적사업준비금을 설정하여 손금에 산입하고 있습니다. 동 준비금을 고유목적사업 등에 지출하는 경우에는 그 금액을 먼저 계상한 사업연도의 준비금과 상계하여야 하며, 손금으로 계상한 사업연도 종료일 이후 5년 이내에 미사용한 잔액은 익금에 산입하도록 하고 있습니다. 한편, 고유목적사업준비금전입액과 환입액은 운영계산서상 비용 및 수익으로 계상하며, 미사용 잔액은 대차대조표상 부채로 계상하고 있습니다.

(8) 운영차액

학교법인은 당해 회계연도의 운영수익총계에서 운영비용합계 및 기본금대체액을 차감하고 운영차액대체액을 가산하여 당기운영차액을 산정하고 있습니다.

(9) 충당부채와 우발부채

학교법인은 과거사건이나 거래의 결과로 존재하는 현재 의무의 이행을 위하여 자원이 유출될 가능성이 매우 높고 동 손실의 금액을 신뢰성 있게 추정할 수 있는 경우에 그 손실금액을 충당부채(기타고정부채)로 계상하고 있습니다. 또한, 학교법인은 과거사건은 발생하였으나 불확실한 미래사건의 발생여부에 의해서 존재여부가 확인되는 잠재적인 의무가 있는 경우 또는 과거사건이나 거래의 결과 현재 의무가 존재하나 자원이 유출될 가능성이 매우 높지 않거나 당해 의무를 이행하여야 할 금액을 신뢰성 있게 추정할 수 없는 경우 우발부채로 주석에 기재하고 있습니다.

3. 투자자산

투자유가증권 및 출자금 내역은 다음과 같습니다.

(단위:천원)

당학년도말	내용	주식수	1주당가액	취득가액	시가 등	장부가액
투자유가증권	조선화물자동차통제(주)	250주	1,660원	415	-	415
출자금	경북글로벌교류센터(유)	-	-	10,000	-	10,000
	영남이공대학교공공기숙사(유)	-	-	10,000	-	10,000
기타투자자산	(주)대구시민프로축구단	12,000주	5,000원	60,000	-	60,000
합 계				80,415	-	80,415

전학년도말	내용	주식수	1주당가액	취득가액	시가 등	장부가액
투자유가증권	조선화물자동차통제(주)	250주	1,660원	415	-	415
출자금	경북글로벌교류센터(유)	-	-	10,000	-	10,000
	영남이공대학교공공기숙사(유)	-	-	10,000	-	10,000
기타투자자산	(주)대구시민프로축구단	12,000주	5,000원	60,000	-	60,000
합 계				80,415		80,415

(2) 영남이공대학교공공기숙사(유) 출자금은 동사의 한국사학진흥재단으로부터의 차입금과 관련하여 담보로 제공되어 있습니다.

4. 예금 및 임의기금

(1) 예금(수익용예금 포함) 및 임의기금의 내역은 다음과 같습니다.

(단위:천원)

구분	금융기관	이자율 (당학년도말)	당학년도말	전학년도말
정기예금	대구은행외	0.85~2.35%	9,968,819	11,771,013
보통예금 외	대구은행외	0.1~2.35	2,097,901	-
합계			12,066,720	11,771,013

당기말과 전기말 현재 상기금융상품 중 수익용예금 10,474,683천원과 10,202,161천원은 인출 및 사용을 위하여 교육부의 사전 승인을 득하여야 합니다.

(2) 임의기금의 변동내용은 다음과 같습니다.

(단위:천원)

당학년도	기초잔액	증가	감소	기말잔액
임의건축기금	586,107	9,549	-	595,656
합계	586,107	9,549	-	595,656

전학년도	기초잔액	증가	감소	기말잔액
임의건축기금	580,000	6,107	-	586,107
합계	580,000	6,107	-	586,107

5. 유형자산

유형고정자산 증감내역은 다음과 같습니다.

(단위:천원)

당학년도	기초	취득	처분	감가상각	기말
토지	879,473	-	216	-	879,257
건물	563,192	-	567	22,768	539,857
기계기구	1,749	2,535	-	1,248	3,036
집기비품	6,020	-	-	3,043	2,977
차량운반구	-	-	-	-	-
도서	44	-	-	44	-
계	1,450,478	2,535	783	27,103	1,425,127

전학년도	기초	취득	처분	감가상각	기말
토지	881,982	-	2,509	-	879,473
건물	586,220	-	-	23,028	563,192
기계기구	2,711	-	-	962	1,749
집기비품	9,064	-	-	3,044	6,020
차량운반구	398	-	-	398	-
도서	124	-	-	80	44
계	1,480,499	-	2,509	27,512	1,450,478

(2) 상기 유형자산에 대하여 한화손해보험주식회사에 1,017,000천원의 화재보험에 가입하고 있으며, 토지 중 일부(417㎡)에 대하여 한국전력공사가 구분지상권을 설정하고 있습니다.

6. 기본금

(1) 기본금의 변동내용은 다음과 같습니다.

(단위:천원)

당학년도	기초잔액	증가	감소	기말잔액
설립자기본금	59,852,061	-	-	59,852,061
제적립금	586,107	9,549	-	595,656
운영차액	4,235,506	90,636	-	4,326,142
합계	64,673,674	100,185	-	64,773,859

전학년도	기초잔액	증가	감소	기말잔액
설립자기본금	59,852,061	-	-	59,852,061
제적립금	580,000	6,107	-	586,107
운영차액	4,165,506	70,000	-	4,235,506
합계	64,597,567	76,107	-	64,673,674

(2) 제적립금의 항목별 변동내역은 다음과 같습니다.

(단위:천원)

당학년도	기초잔액	증가	적립재원	감소	사용내역	기말잔액
임의건축적립금	586,107	9,549	이자수익	-	-	595,656

전학년도	기초잔액	증가	적립재원	감소	사용내역	기말잔액
임의건축적립금	580,000	6,107	이자수익	-	-	586,107

7. 고유목적사업준비금

고유목적사업준비금의 변동내용은 다음과 같습니다.

(단위:천원)

구분	당학년도	전학년도
기초금액	5,554,212	5,101,020
전입액	1,034,426	1,340,999
환입액	1,050,490	887,807
기말금액	5,538,148	5,554,212

8. 우발부채와 약정사항

당기말 현재 학교법인은 법인에 재직하고 있는 재무직원 등에 대한 신원보증 등과 관련하여 서울보증보험에 부보금액 260,000천원의 재정보증보험에 가입하고 있으며, 한화 손해보험주식회사에서 사고배상보험 80,000천원을 가입하고 있습니다.

9. 수익용 기본재산 확보율 및 수익률, 학교운영경비부담률 법령 기준 준수 현황

(1) 수익용 기본재산 확보율(2021.4.1.기준)

(단위:천원)

운영수익총계(A)	전입, 기부, 원조 보조수입(B)	기준액 (C=A-B)	보유액(D)	확보율(=D/C)
340,535,420	105,660,046	234,875,374	53,683,916	22.86%

(2) 수익용 기본재산 수익률(2021.4.1.기준)

(단위:천원)

수익용기본재산 평가액 (A)	수입액(B)	수익률 (C=B/A)
53,683,916	796,030	1.50%

(3) 학교운영경비 부담률(2021.4.1.기준)

(단위:천원)

수익금(A)	부담액(B)	부담률 (C=B/A)
452,320	565,400	125%

대 학 회 계

영남대학교 교비회계	26
영남이공대학교 교비회계	51
부속병원회계	72

영남대학교 교비회계

자금계산서	27 ~ 31
대차대조표	32 ~ 33
운영계산서	34 ~ 37
주석	38 ~ 50

자 금 계 산 서

2021학년도 : 2021년 3월 1일부터 2022년 2월 28일까지

2020학년도 : 2020년 3월 1일부터 2021년 2월 28일까지

영남대학교

(단위 : 원)

과 목	2021 학년도			2020 학년도		
	예산액	결산액	예산차액 (결산-예산)	예산액	결산액	예산차액 (결산-예산)
수입항목						
I. 등록금 및 수강료수입	171,219,519,000	169,996,309,402	(1,223,209,598)	172,881,776,000	172,319,749,947	(562,026,053)
(1) 등록금수입	167,736,181,000	167,572,540,245	(163,640,755)	170,249,074,000	170,120,987,272	(128,086,728)
1. 학부입학금	789,608,000	789,608,000	-	1,632,474,000	1,623,360,000	(9,114,000)
2. 대학원입학금	968,960,000	968,960,000	-	877,446,000	876,650,000	(796,000)
3. 학부수업료	143,491,144,000	143,384,586,705	(106,557,295)	146,190,617,000	146,074,670,572	(115,946,428)
4. 대학원수업료	22,486,469,000	22,429,385,540	(57,083,460)	21,548,537,000	21,546,306,700	(2,230,300)
(2) 수강료수입	3,483,338,000	2,423,769,157	(1,059,568,843)	2,632,702,000	2,198,762,675	(433,939,325)
1. 단기수강료	3,483,338,000	2,423,769,157	(1,059,568,843)	2,632,702,000	2,198,762,675	(433,939,325)
II. 전입 및 기부수입	91,746,217,000	89,669,872,733	(2,076,344,267)	93,266,263,000	87,009,610,319	(6,256,652,681)
(1) 전입금수입	20,563,244,000	19,425,211,000	(1,138,033,000)	24,133,745,000	23,477,314,689	(656,430,311)
1. 경성비전입금	10,000	-	(10,000)	10,000	-	(10,000)
2. 법정부담전입금	5,020,000,000	5,025,211,000	5,211,000	7,510,000,000	7,500,000,000	(10,000,000)
3. 자산전입금	10,000	-	(10,000)	10,000	-	(10,000)
4. 부속병원전입금	15,543,204,000	14,400,000,000	(1,143,204,000)	16,623,705,000	15,977,314,689	(646,390,311)
5. 특별회계전입금	20,000	-	(20,000)	20,000	-	(20,000)
(2) 기부금수입	5,996,398,000	6,788,387,239	791,989,239	5,999,454,000	3,950,403,246	(2,049,050,754)
1. 일반기부금	10,000	-	(10,000)	10,000	-	(10,000)
2. 지정기부금	1,496,378,000	1,046,364,917	(450,013,083)	2,999,434,000	2,181,122,750	(818,311,250)
3. 연구기부금	10,000	-	(10,000)	10,000	-	(10,000)
4. 대학발전기부금	4,500,000,000	5,742,022,322	1,242,022,322	3,000,000,000	1,769,280,496	(1,230,719,504)
(3) 국고보조금수입	64,297,189,000	62,063,915,663	(2,233,273,337)	61,833,064,000	58,256,556,291	(3,576,507,709)
1. 교육부	57,983,999,000	57,721,229,330	(262,769,670)	56,922,476,000	53,979,567,073	(2,942,908,927)
2. 기타국고지원	2,691,020,000	2,215,226,201	(475,793,799)	2,445,000,000	2,041,084,928	(403,915,072)
3. 지방자치단체	3,622,170,000	2,127,460,132	(1,494,709,868)	2,465,588,000	2,235,904,290	(229,683,710)
(4) 산학협력단전입금	889,386,000	1,392,358,831	502,972,831	1,300,000,000	1,325,336,093	25,336,093
1. 산학협력단전입금	889,386,000	1,392,358,831	502,972,831	1,300,000,000	1,325,336,093	25,336,093
III. 교육부대수입	12,698,368,000	11,006,800,675	(1,691,567,325)	10,082,264,000	7,960,148,442	(2,122,115,558)
(1) 입시수수료수입	1,749,638,000	1,394,532,852	(355,105,148)	1,869,690,000	1,259,980,056	(609,709,944)
1. 입학원서대	10,000	-	(10,000)	10,000	-	(10,000)
2. 수험료	1,749,628,000	1,394,532,852	(355,095,148)	1,869,680,000	1,259,980,056	(609,699,944)
(2) 증명·사용료수입	7,800,799,000	7,508,878,149	(291,920,851)	3,197,724,000	2,445,129,702	(752,594,298)
1. 증명료	90,000,000	65,868,750	(24,131,250)	90,000,000	64,601,867	(25,398,133)
2. 대여료및사용료	7,710,799,000	7,443,009,399	(267,789,601)	3,107,724,000	2,380,527,835	(727,196,165)
(3) 기타교육부대수입	3,147,931,000	2,103,389,674	(1,044,541,326)	5,014,850,000	4,255,038,684	(759,811,316)
1. 논문심사수입	396,700,000	251,100,000	(145,600,000)	402,080,000	247,710,000	(154,370,000)
2. 실습수입	20,000,000	21,958,000	1,958,000	20,000,000	22,093,000	2,093,000
3. 기타교육부대수입	2,731,231,000	1,830,331,674	(900,899,326)	4,592,770,000	3,985,235,684	(607,534,316)
IV. 교육외수입	2,482,078,000	2,357,840,395	(124,237,605)	3,357,900,000	3,170,110,681	(187,789,319)
(1) 예금이자수입	2,171,178,000	2,057,346,587	(113,831,413)	2,941,700,000	2,956,459,350	14,759,350
1. 예금이자	2,171,178,000	2,057,346,587	(113,831,413)	2,941,700,000	2,956,459,350	14,759,350

과 목	2021 학년도			2020 학년도		
	예산액	결산액	예산차액 (결산-예산)	예산액	결산액	예산차액 (결산-예산)
(2) 기타교육외수입	310,900,000	300,493,808	(10,406,192)	416,200,000	213,651,331	(202,548,669)
1. 접수입	310,900,000	300,493,808	(10,406,192)	416,200,000	213,651,331	(202,548,669)
V. 투자외기타자산수입	8,520,038,000	4,258,736,000	(4,261,302,000)	26,840,251,000	21,961,553,800	(4,878,697,200)
(1) 투자자산수입	20,000	576,000	556,000	20,000	-	(20,000)
1. 투자유가증권매각대	10,000	-	(10,000)	10,000	-	(10,000)
2. 기타투자자산수입	10,000	576,000	566,000	10,000	-	(10,000)
(2) 기타자산수입	60,000	-	(60,000)	60,000	-	(60,000)
1. 전신전화보증금회수	10,000	-	(10,000)	10,000	-	(10,000)
2. 임차보증금회수	20,000	-	(20,000)	20,000	-	(20,000)
3. 장기대여금회수	10,000	-	(10,000)	10,000	-	(10,000)
4. 기타자산수입	20,000	-	(20,000)	20,000	-	(20,000)
(3) 원금보존기금인출수입	40,000	-	(40,000)	40,000	-	(40,000)
1. 원금보존연구기금인출	10,000	-	(10,000)	10,000	-	(10,000)
2. 원금보존건축기금인출	10,000	-	(10,000)	10,000	-	(10,000)
3. 원금보존장학기금인출	10,000	-	(10,000)	10,000	-	(10,000)
4. 원금보존특정목적기금인출	10,000	-	(10,000)	10,000	-	(10,000)
(4) 임의기금인출수입	8,519,918,000	4,258,160,000	(4,261,758,000)	26,840,131,000	21,961,553,800	(4,878,577,200)
1. 임의연구기금인출	-	-	-	1,000,000,000	606,000,000	(394,000,000)
2. 임의건축기금인출	3,241,060,000	2,241,060,000	(1,000,000,000)	12,370,073,000	10,461,553,800	(1,908,519,200)
3. 임의장학기금인출	1,079,000,000	865,000,000	(214,000,000)	3,709,200,000	3,140,000,000	(569,200,000)
4. 임의퇴직기금인출	10,000	-	(10,000)	10,000	-	(10,000)
5. 임의특정목적기금인출	4,199,848,000	1,152,100,000	(3,047,748,000)	9,760,848,000	7,754,000,000	(2,006,848,000)
VI. 고정자산매각수입	1,883,165,000	2,124,724,330	241,559,330	353,637,000	12,682,987,500	12,329,350,500
(1) 유형고정자산매각수입	1,883,145,000	2,124,724,330	241,579,330	353,617,000	12,682,987,500	12,329,370,500
1. 토지매각대	20,000	241,729,330	241,709,330	20,000	12,682,987,500	12,682,967,500
2. 건물매각대	1,883,005,000	1,882,995,000	(10,000)	353,477,000	-	(353,477,000)
3. 구축물매각대	20,000	-	(20,000)	20,000	-	(20,000)
4. 기계기구매각대	20,000	-	(20,000)	20,000	-	(20,000)
5. 집기비품매각대	20,000	-	(20,000)	20,000	-	(20,000)
6. 차량운반구매각대	20,000	-	(20,000)	20,000	-	(20,000)
7. 도서매각대	20,000	-	(20,000)	20,000	-	(20,000)
8. 유물매각대	20,000	-	(20,000)	20,000	-	(20,000)
(2) 무형고정자산매각수입	20,000	-	(20,000)	20,000	-	(20,000)
1. 무형자산고정자산매각대	20,000	-	(20,000)	20,000	-	(20,000)
VII. 유동부채입금	10,000	-	(10,000)	10,000	-	(10,000)
(1) 단기차입금	10,000	-	(10,000)	10,000	-	(10,000)
1. 단기차입금차입	10,000	-	(10,000)	10,000	-	(10,000)
VII. 고정부채입금	397,750,000	349,528,000	(48,222,000)	333,030,000	212,680,000	(120,350,000)
(1) 장기차입금	30,000	-	(30,000)	30,000	-	(30,000)
1. 장기차입금차입	10,000	-	(10,000)	10,000	-	(10,000)
2. 차관도입	10,000	-	(10,000)	10,000	-	(10,000)
3. 학교채매각	10,000	-	(10,000)	10,000	-	(10,000)
(2) 기타고정부채	397,720,000	349,528,000	(48,192,000)	333,000,000	212,680,000	(120,320,000)
1. 임대보증금수입	397,700,000	349,528,000	(48,172,000)	332,980,000	212,680,000	(120,300,000)
2. 기타고정부채수입	20,000	-	(20,000)	20,000	-	(20,000)
VIII. 미사용전기이월자금	20,905,816,000	20,905,815,097	(903)	5,348,820,000	5,348,820,916	916

과 목	2021 학년도			2020 학년도		
	예산액	결산액	예산차액 (결산-예산)	예산액	결산액	예산차액 (결산-예산)
(1) 기초유동자산		89,757,363,727	89,757,363,727		68,719,145,190	
1. 유동자금		73,244,285,997	73,244,285,997		66,258,344,833	
2. 기타유동자산		16,513,077,730	16,513,077,730		2,460,800,357	
(2) 기초유동부채		68,851,548,630	68,851,548,630		63,370,324,274	
1. 예수금		3,962,510,657	3,962,510,657		2,512,653,415	
2. 선수금		61,945,232,167	61,945,232,167		58,740,937,503	
3. 기타유동부채		2,943,805,806	2,943,805,806		2,116,733,356	
자금수입 총계	309,852,961,000	300,669,626,632	(9,183,334,368)	312,463,951,000	310,665,661,605	(1,798,289,395)
지출항목						
I. 보수	136,688,760,000	134,051,235,401	(2,637,524,599)	137,746,998,000	135,274,381,490	(2,472,616,510)
(1) 교원보수	105,634,725,000	103,679,823,878	(1,954,901,122)	106,286,683,000	104,519,678,496	(1,767,004,504)
1. 교원급여	47,750,706,000	47,345,520,506	(405,185,494)	47,640,531,000	47,295,960,825	(344,570,175)
2. 교원상여금	14,532,430,000	14,496,793,752	(35,636,248)	15,036,644,000	14,996,457,989	(40,186,011)
3. 교원각종수당	25,947,050,000	25,735,627,218	(211,422,782)	26,384,612,000	26,076,019,647	(308,592,353)
4. 교원법정부담금	8,737,270,000	8,330,275,796	(406,994,204)	8,830,117,000	8,336,299,632	(493,817,368)
5. 시간강의료	7,079,155,000	6,948,377,691	(130,777,309)	7,282,596,000	6,959,472,969	(323,123,031)
6. 특별강의료	994,845,000	697,178,400	(297,666,600)	901,423,000	703,993,160	(197,429,840)
7. 교원퇴직금	593,249,000	126,050,515	(467,198,485)	210,740,000	151,474,274	(59,265,726)
8. 조교인건비	20,000	-	(20,000)	20,000	-	(20,000)
(2) 직원보수	31,054,035,000	30,371,411,523	(682,623,477)	31,460,315,000	30,754,702,994	(705,612,006)
1. 직원급여	9,709,770,000	9,707,623,607	(2,146,393)	10,067,100,000	10,031,053,746	(36,046,254)
2. 직원상여금	3,614,969,000	3,594,063,132	(20,905,868)	3,717,564,000	3,710,282,155	(7,281,845)
3. 직원각종수당	6,776,935,000	6,711,278,644	(65,656,356)	6,977,365,000	6,843,148,923	(134,216,077)
4. 직원법정부담금	3,488,430,000	3,324,414,070	(164,015,930)	3,479,787,000	3,262,954,250	(216,832,750)
5. 임시직인건비	6,496,326,000	6,149,003,330	(347,322,670)	6,221,015,000	6,126,060,477	(94,954,523)
6. 노임	54,605,000	42,283,180	(12,321,820)	48,284,000	31,296,000	(16,988,000)
7. 직원퇴직금	913,000,000	842,745,560	(70,254,440)	949,200,000	749,907,443	(199,292,557)
II. 관리운영비	23,778,763,000	20,684,672,172	(3,094,090,828)	24,657,751,000	21,342,412,623	(3,315,338,377)
(1) 시설관리비	12,374,457,000	10,695,237,015	(1,679,219,985)	13,617,966,000	11,972,965,242	(1,645,000,758)
1. 건축물관리비	2,720,676,000	1,553,417,742	(1,167,258,258)	4,348,619,000	3,240,624,224	(1,107,994,776)
2. 장비관리비	1,060,215,000	871,364,247	(188,850,753)	974,082,000	760,486,421	(213,595,579)
3. 조경관리비	211,507,000	175,558,904	(35,948,096)	177,225,000	119,820,180	(57,404,820)
4. 박물관관리비	55,499,000	55,001,539	(497,461)	43,849,000	43,775,049	(73,951)
5. 시설용역비	6,827,428,000	6,767,156,137	(60,271,863)	6,772,012,000	6,717,388,812	(54,623,188)
6. 보험료	341,286,000	326,583,956	(14,702,044)	404,748,000	343,001,606	(61,746,394)
7. 리스·임차료	1,148,236,000	946,154,490	(202,081,510)	883,021,000	735,868,950	(147,152,050)
8. 기타시설관리비	9,610,000	-	(9,610,000)	14,410,000	12,000,000	(2,410,000)
(2) 일반관리비	7,908,714,000	7,286,848,426	(621,865,574)	7,687,440,000	6,911,244,158	(776,195,842)
1. 여비교통비	2,462,279,000	2,275,915,980	(186,363,020)	2,422,547,000	2,315,032,936	(107,514,064)
2. 차량유지비	92,280,000	62,031,291	(30,248,709)	71,610,000	54,189,471	(17,420,529)
3. 소모품비	235,089,000	174,625,231	(60,463,769)	280,686,000	173,852,326	(106,833,674)
4. 인쇄출판비	263,480,000	195,192,257	(68,287,743)	257,690,000	179,057,306	(78,632,694)
5. 난방비	624,610,000	623,914,346	(695,654)	550,000,000	365,609,758	(184,390,242)
6. 전기·수도료	3,006,263,000	3,005,459,410	(803,590)	3,052,490,000	2,936,695,550	(115,794,450)
7. 통신비	349,858,000	256,764,115	(93,093,885)	356,796,000	266,125,085	(90,670,915)
8. 각종세금·공과금	360,457,000	275,230,335	(85,226,665)	281,417,000	225,607,920	(55,809,080)

과 목	2021 학년도			2020 학년도		
	예산액	결산액	예산차액 (결산-예산)	예산액	결산액	예산차액 (결산-예산)
9. 지급수수료	514,398,000	417,715,461	(96,682,539)	414,204,000	395,073,806	(19,130,194)
(3) 운영비	3,495,592,000	2,702,586,731	(793,005,269)	3,352,345,000	2,458,203,223	(894,141,777)
1. 복리후생비	1,568,481,000	1,339,901,964	(228,579,036)	1,275,063,000	1,068,422,725	(206,640,275)
2. 교육훈련비	104,510,000	23,763,790	(80,746,210)	173,350,000	26,020,870	(147,329,130)
3. 일반용역비	428,278,000	324,265,350	(104,012,650)	640,615,000	519,920,645	(120,694,355)
4. 업무추진비(구)	-	-	-	57,810,000	35,602,840	(22,207,160)
5. 기관장업무추진비	18,010,000	14,156,700	(3,853,300)	-	-	-
6. 기타업무추진비	10,010,000	-	(10,010,000)	-	-	-
7. 홍보비	658,900,000	524,957,941	(133,942,059)	596,850,000	435,075,675	(161,774,325)
8. 회의비	132,004,000	74,320,610	(57,683,390)	125,161,000	76,852,728	(48,308,272)
9. 행사비	179,230,000	75,716,980	(103,513,020)	158,080,000	44,713,280	(113,366,720)
10. 기타운영비	396,169,000	325,503,396	(70,665,604)	325,416,000	251,594,460	(73,821,540)
III. 연구·학생경비	108,877,348,000	103,099,392,026	(5,777,955,974)	109,519,654,000	101,133,961,331	(8,385,692,669)
(1) 연구비	6,453,011,000	5,265,864,948	(1,187,146,052)	5,954,682,000	4,480,836,811	(1,473,845,189)
1. 연구비	5,420,001,000	4,283,728,498	(1,136,272,502)	4,694,672,000	3,243,105,158	(1,451,566,842)
2. 연구관리비	1,033,010,000	982,136,450	(50,873,550)	1,260,010,000	1,237,731,653	(22,278,347)
(2) 학생경비	100,674,699,000	96,590,536,057	(4,084,162,943)	101,695,282,000	95,547,187,636	(6,148,094,364)
1. 교외장학금	50,308,047,000	49,586,911,137	(721,135,863)	50,546,968,000	47,711,726,320	(2,835,241,680)
2. 교내장학금	34,060,701,000	33,804,813,836	(255,887,164)	36,660,027,000	36,141,336,570	(518,690,430)
3. 실험실습비	1,404,186,000	1,108,601,092	(295,584,908)	1,688,091,000	1,355,388,023	(332,702,977)
4. 논문심사료	396,700,000	245,970,000	(150,730,000)	402,080,000	240,560,000	(161,520,000)
5. 학생지원비	2,228,436,000	1,729,537,871	(498,898,129)	2,004,339,000	1,316,503,440	(687,835,560)
6. 기타학생경비	12,276,629,000	10,114,702,121	(2,161,926,879)	10,393,777,000	8,781,673,283	(1,612,103,717)
(3) 입시관리비	1,749,638,000	1,242,991,021	(506,646,979)	1,869,690,000	1,105,936,884	(763,753,116)
1. 입시수당	789,901,000	529,976,966	(259,924,034)	889,830,000	491,977,974	(397,852,026)
2. 입시경비	959,737,000	713,014,055	(246,722,945)	979,860,000	613,958,910	(365,901,090)
IV. 교육외비용	736,802,000	679,862,626	(56,939,374)	766,831,000	419,769,933	(347,061,067)
(1) 지급이자	10,000	-	(10,000)	10,000	-	(10,000)
1. 지급이자	10,000	-	(10,000)	10,000	-	(10,000)
(2) 기타교육외비용	736,792,000	679,862,626	(56,929,374)	766,821,000	419,769,933	(347,051,067)
1. 잡손실	736,792,000	679,862,626	(56,929,374)	766,821,000	419,769,933	(347,051,067)
V. 전출금	388,020,000	-	(388,020,000)	500,020,000	-	(500,020,000)
(1) 전출금	388,020,000	-	(388,020,000)	500,020,000	-	(500,020,000)
1. 특별회계전출금	20,000	-	(20,000)	20,000	-	(20,000)
2. 비등록회계전출금	388,000,000	-	(388,000,000)	500,000,000	-	(500,000,000)
V. 예비비	-	-	-	268,200,000	-	(268,200,000)
VI. 투자와 기타자산지출	20,178,020,000	17,354,797,000	(2,823,223,000)	15,097,819,000	11,747,699,000	(3,350,120,000)
(1) 투자자산지출	20,000	-	(20,000)	20,000	-	(20,000)
1. 투자유가증권매입대	10,000	-	(10,000)	10,000	-	(10,000)
2. 기타투자자산지출	10,000	-	(10,000)	10,000	-	(10,000)
(2) 기타자산지출	60,000	-	(60,000)	60,000	-	(60,000)
1. 전산전화보증금지출	10,000	-	(10,000)	10,000	-	(10,000)
2. 임차보증금지출	20,000	-	(20,000)	20,000	-	(20,000)
3. 장기대여금지출	10,000	-	(10,000)	10,000	-	(10,000)
4. 기타자산지출	20,000	-	(20,000)	20,000	-	(20,000)
(3) 원금보존기금적립	40,000	-	(40,000)	40,000	-	(40,000)

과 목	2021 학년도			2020 학년도		
	예산액	결산액	예산차액 (결산-예산)	예산액	결산액	예산차액 (결산-예산)
1. 원금보존연구기금적립	10,000	-	(10,000)	10,000	-	(10,000)
2. 원금보존건축기금적립	10,000	-	(10,000)	10,000	-	(10,000)
3. 원금보존장학기금적립	10,000	-	(10,000)	10,000	-	(10,000)
4. 원금보존특정목적기금적립	10,000	-	(10,000)	10,000	-	(10,000)
(4) 임의기금적립	20,177,900,000	17,354,797,000	(2,823,103,000)	15,097,699,000	11,747,699,000	(3,350,000,000)
1. 임의연구기금적립	62,853,000	62,850,000	(3,000)	92,172,000	92,172,000	-
2. 임의건축기금적립	12,732,005,000	12,008,920,000	(723,085,000)	8,068,835,000	8,068,835,000	-
3. 임의장학기금적립	2,725,697,000	2,725,696,000	(1,000)	846,944,000	846,944,000	-
4. 임의퇴직기금적립	202,418,000	202,410,000	(8,000)	500,000,000	200,000,000	(300,000,000)
5. 임의특정목적기금적립	4,454,927,000	2,354,921,000	(2,100,006,000)	5,589,748,000	2,539,748,000	(3,050,000,000)
VII. 고정자산매입지출	16,282,873,000	12,735,234,492	(3,547,638,508)	22,254,818,000	19,506,922,131	(2,747,895,869)
(1) 유형고정자산매입지출	16,282,863,000	12,735,234,492	(3,547,628,508)	22,254,808,000	19,506,922,131	(2,747,885,869)
1. 토지매입비	4,840,000	-	(4,840,000)	389,480,000	176,000,000	(213,480,000)
2. 건물매입비	20,000	-	(20,000)	20,000	-	(20,000)
3. 구축물매입비	20,000	-	(20,000)	159,800,000	19,800,000	(140,000,000)
4. 기계기구매입비	4,122,579,000	3,656,362,163	(466,216,837)	3,371,122,000	3,179,029,031	(192,092,969)
5. 집기비품매입비	2,663,141,000	2,247,147,481	(415,993,519)	3,476,350,000	1,658,802,640	(1,817,547,360)
6. 차량운반구매입비	20,000	-	(20,000)	254,402,000	249,269,870	(5,132,130)
7. 도서구입비	2,669,028,000	2,573,654,173	(95,373,827)	2,564,447,000	2,476,852,055	(87,594,945)
8. 박물관유물구입비	1,000,000	-	(1,000,000)	-	-	-
9. 건설가계정	6,822,215,000	4,258,070,675	(2,564,144,325)	12,039,187,000	11,747,168,535	(292,018,465)
(2) 무형고정자산매입지출	10,000	-	(10,000)	10,000	-	(10,000)
1. 무형고정자산취득비	10,000	-	(10,000)	10,000	-	(10,000)
VIII. 유동부채상환	10,000	-	(10,000)	10,000	-	(10,000)
(1) 단기차입금상환	10,000	-	(10,000)	10,000	-	(10,000)
1. 단기차입금상환	10,000	-	(10,000)	10,000	-	(10,000)
VIII. 고정부채상환	997,750,000	807,280,000	(190,470,000)	334,830,000	334,700,000	(130,000)
(1) 장기차입금상환	30,000	-	(30,000)	30,000	-	(30,000)
1. 장기차입금상환	10,000	-	(10,000)	10,000	-	(10,000)
2. 차관상환	10,000	-	(10,000)	10,000	-	(10,000)
3. 학교채상환	10,000	-	(10,000)	10,000	-	(10,000)
(2) 기타고정부채상환	997,720,000	807,280,000	(190,440,000)	334,800,000	334,700,000	(100,000)
1. 임대보증금환급	997,700,000	807,280,000	(190,420,000)	334,780,000	334,700,000	(80,000)
2. 장기미지급금상환	10,000	-	(10,000)	10,000	-	(10,000)
3. 기타고정부채의상환	10,000	-	(10,000)	10,000	-	(10,000)
IX. 미사용차기이월자금	1,924,615,000	11,257,152,915	9,332,537,915	1,317,020,000	20,905,815,097	19,588,795,097
(1) 기말유동자산		75,746,547,322			89,757,363,727	
1. 유동자금		72,669,534,653			73,244,285,997	
2. 기타유동자산		3,077,012,669			16,513,077,730	
(2) 기말유동부채		64,489,394,407			68,851,548,630	
1. 예수금		3,611,384,727			3,962,510,657	
2. 선수금		58,005,589,955			61,945,232,167	
3. 기타유동부채		2,872,419,725			2,943,805,806	
자금지출 총계	309,852,961,000	300,669,626,632	(9,183,334,368)	312,463,951,000	310,665,661,605	(1,798,289,395)

별첨 주석은 본 재무제표의 일부입니다.

대 차 대 조 표

2021학년도 : 2022년 2월 28일 현재

2020학년도 : 2021년 2월 28일 현재

영남대학교

(단위 : 원)

과 목	2021 학년도		2020 학년도	
자 산				
I. 유동자산		75,746,547,322		89,757,363,727
(1) 유동자금(주석 4)		72,669,534,653		73,244,285,997
1. 예금	72,669,534,653		73,244,285,997	
(2) 기타유동자산		3,077,012,669		16,513,077,730
1. 미수금	2,761,679,109		16,057,812,310	
2. 선급법인세	315,333,560		455,265,420	
II. 투자와 기타자산		145,857,061,439		132,760,968,639
(1) 투자자산		90,000,000		90,000,000
1. 기타투자자산	90,000,000		90,000,000	
(2) 기타자산		793,403,930		793,979,930
1. 전신전화보증금	52,192,000		52,192,000	
2. 임차보증금	189,270,000		189,270,000	
3. 기타자산	551,941,930		552,517,930	
(3) 임의기금(주석 4)		144,973,657,509		131,876,988,709
1. 임의연구기금	5,262,069,000		5,199,219,000	
2. 임의건축기금	59,367,153,200		49,599,293,200	
3. 임의장학기금	42,490,598,810		40,629,902,810	
4. 임의퇴직기금	402,410,000		200,000,000	
5. 임의특정목적기금	37,451,426,499		36,248,573,699	
III. 고정자산		256,472,743,130		261,149,071,789
(1) 유형고정자산(주석 5)		256,472,743,130		261,149,071,789
1. 토지	28,075,619,167		28,075,767,976	
2. 건물	351,814,602,741		344,650,196,066	
감가상각누계액	(143,765,492,159)		(135,281,892,221)	
사용수익권	(3,771,464,983)		(4,073,182,171)	
3. 구축물	18,108,515,885		17,245,101,885	
감가상각누계액	(11,492,333,098)		(10,752,346,186)	
4. 기계기구	92,397,256,769		90,345,153,986	
감가상각누계액	(83,533,192,320)		(81,475,833,954)	
5. 집기비품	39,504,899,874		37,358,992,393	
감가상각누계액	(34,670,130,806)		(32,996,631,807)	
6. 차량운반구	1,027,348,915		1,059,642,355	
감가상각누계액	(790,875,326)		(737,903,270)	
7. 도서	80,334,659,125		77,748,569,952	

과 목	2021 학년도		2020 학년도	
감가상각누계액	(77,568,592,680)		(74,952,235,241)	
8. 박물관유물	637,547,026		637,547,026	
9. 건설가계정	164,375,000		4,298,125,000	
자 산 총 계		478,076,351,891		483,667,404,155
부채와 기본금				
I. 유동부채		64,489,394,407		68,851,548,630
(1) 예수금		3,611,384,727		3,962,510,657
1. 일반예수금	274,498,330		307,881,084	
2. 제세예수금	2,437,846,249		2,566,932,833	
3. 특별회계예수금	505,126,605		458,002,771	
4. 기타예수금	393,913,543		629,693,969	
(2) 선수금		58,005,589,955		61,945,232,167
1. 등록금선수금	52,781,727,960		57,757,077,310	
2. 기타선수금	5,223,861,995		4,188,154,857	
(3) 기타유동부채		2,872,419,725		2,943,805,806
1. 미지급금	2,872,419,725		2,943,805,806	
II. 고정부채		17,198,144,177		17,104,330,817
(1) 기타고정부채		17,198,144,177		17,104,330,817
1. 임대보증금	1,862,216,000		2,319,968,000	
2. 고유목적사업준비금(주석 9)	13,631,438,171		13,101,067,510	
3. 기타고정부채(주석 7)	1,704,490,006		1,683,295,307	
III. 기본금(주석 8)		396,388,813,307		397,711,524,708
(1) 출연기본금		21,454,385,825		21,454,385,825
1. 법인	21,454,385,825		21,454,385,825	
(2) 임의적립금		145,496,808,844		132,400,171,844
1. 임의연구적립금	5,262,069,000		5,199,219,000	
2. 임의건축적립금	59,367,153,200		49,599,293,200	
3. 임의장학적립금	42,490,598,810		40,629,902,810	
4. 임의퇴직적립금	402,410,000		200,000,000	
5. 임의특정목적적립금	37,974,577,834		36,771,756,834	
(3) 기본금조정		(523,151,335)		(523,183,135)
1. 기금평가손익	(523,151,335)		(523,183,135)	
(4) 운영차액		229,960,769,973		244,380,150,174
1. 전기이월운영차액	244,380,150,174		238,568,970,376	
2. 당기운영차액	(14,419,380,201)		5,811,179,798	
부채와 기본금총계		478,076,351,891		483,667,404,155

별첨 주석은 본 재무제표의 일부입니다.

운 영 계 산 서

2021학년도 : 2021년 3월 1일부터 2022년 2월 28일까지

2020학년도 : 2020년 3월 1일부터 2021년 2월 28일까지

영남대학교

(단위 : 원)

과 목	2021 학년도		2020 학년도	
운영수익				
I. 등록금수입 및 수강료수입		169,996,309,402		172,319,749,947
(1) 등록금수입(주석 10)		167,572,540,245		170,120,987,272
1. 학부입학금	789,608,000		1,623,360,000	
2. 대학원입학금	968,960,000		876,650,000	
3. 학부수업료	143,384,586,705		146,074,670,572	
4. 대학원수업료	22,429,385,540		21,546,306,700	
(2) 수강료수입		2,423,769,157		2,198,762,675
1. 단기수강료	2,423,769,157		2,198,762,675	
II. 전입 및 기부수입		90,031,781,651		87,551,279,196
(1) 전입금수입		19,425,211,000		23,477,314,689
1. 법정부담전입금	5,025,211,000		7,500,000,000	
2. 부속병원전입금	14,400,000,000		15,977,314,689	
(2) 기부금수입		7,150,296,157		4,492,072,123
1. 지정기부금	1,046,364,917		2,181,122,750	
2. 현물기부금	361,908,918		541,668,877	
3. 대학발전기부금	5,742,022,322		1,769,280,496	
(3) 국고보조금		62,063,915,663		58,256,556,291
1. 교육부	57,721,229,330		53,979,567,073	
2. 기타국고지원	2,215,226,201		2,041,084,928	
3. 지방자치단체	2,127,460,132		2,235,904,290	
(4) 산학협력단전입금		1,392,358,831		1,325,336,093
1. 산학협력단전입금	1,392,358,831		1,325,336,093	
III. 교육부대수입		11,006,800,675		7,960,148,442
(1) 입시수수료수입		1,394,532,852		1,259,980,056
1. 수험료	1,394,532,852		1,259,980,056	
(2) 증명·사용료수입		7,508,878,149		2,445,129,702
1. 증명료	65,868,750		64,601,867	
2. 대여료및사용료	7,443,009,399		2,380,527,835	
(3) 기타교육부대수입		2,103,389,674		4,255,038,684
1. 논문심사수입	251,100,000		247,710,000	
2. 실습수입	21,958,000		22,093,000	
3. 기타교육부대수입	1,830,331,674		3,985,235,684	
IV. 교육외수입		4,264,015,916		15,815,912,771
(1) 예금이자수입		2,057,346,587		2,956,459,350

과 목	2021 학년도		2020 학년도	
1. 예금이자	2,057,346,587		2,956,459,350	
(2) 기타교육외수입		2,206,669,329		12,859,453,421
1. 잡수입	300,493,808		213,651,331	
2. 고정자산처분이익	1,906,175,521		12,645,802,090	
V. 고유목적사업준비금환입액(주석 9)		5,395,661,273		4,770,807,157
(1) 고유목적사업준비금환입액		5,395,661,273		4,770,807,157
1. 고유목적사업준비금환입액	5,395,661,273		4,770,807,157	
운영수익 총계		280,694,568,917		288,417,897,513
운영비용				
I. 보수		134,103,558,092		135,208,331,395
(1) 교원보수		103,753,174,929		104,489,687,081
1. 교원급여	47,345,520,506		47,295,960,825	
2. 교원상여금	14,496,793,752		14,996,457,989	
3. 교원각종수당	25,735,627,218		26,076,019,647	
4. 교원법정부담금	8,330,275,796		8,336,299,632	
5. 시간강의료	6,948,377,691		6,959,472,969	
6. 특별강의료	697,178,400		703,993,160	
7. 교원퇴직금	199,401,566		121,482,859	
(2) 직원보수		30,350,383,163		30,718,644,314
1. 직원급여	9,707,623,607		10,031,053,746	
2. 직원상여금	3,594,063,132		3,710,282,155	
3. 직원각종수당	6,711,278,644		6,843,148,923	
4. 직원법정부담금	3,324,414,070		3,262,954,250	
5. 임시직인건비	6,149,003,330		6,126,060,477	
6. 노임	42,283,180		31,296,000	
7. 직원퇴직금	821,717,200		713,848,763	
II. 관리운영비		38,222,856,732		38,737,965,099
(1) 시설관리비		10,695,237,015		11,983,635,242
1. 건축물관리비	1,553,417,742		3,240,624,224	
2. 장비관리비	871,364,247		760,486,421	
3. 조경관리비	175,558,904		130,490,180	
4. 박물관관리비	55,001,539		43,775,049	
5. 시설용역비	6,767,156,137		6,717,388,812	
6. 보험료	326,583,956		343,001,606	
7. 리스·임차료	946,154,490		735,868,950	
8. 기타시설관리비	-		12,000,000	
(2) 일반관리비		7,286,848,426		6,911,244,158
1. 여비교통비	2,275,915,980		2,315,032,936	
2. 차량유지비	62,031,291		54,189,471	
3. 소모품비	174,625,231		173,852,326	
4. 인쇄출판비	195,192,257		179,057,306	

과 목	2021 학년도		2020 학년도	
5. 난방비	623,914,346		365,609,758	
6. 전기·수도료	3,005,459,410		2,936,695,550	
7. 통신비	256,764,115		266,125,085	
8. 각종세금·공과금	275,230,335		225,607,920	
9. 지급수수료	417,715,461		395,073,806	
(3) 운영비		2,702,586,731		2,458,203,223
1. 복리후생비	1,339,901,964		1,068,422,725	
2. 교육훈련비	23,763,790		26,020,870	
3. 일반용역비	324,265,350		519,920,645	
4. 업무추진비	-		35,602,840	
5. 기관장업무추진비	14,156,700		-	
6. 홍보비	524,957,941		435,075,675	
7. 회의비	74,320,610		76,852,728	
8. 행사비	75,716,980		44,713,280	
9. 기타운영비	325,503,396		251,594,460	
(4) 감가상각비(주석 5)		17,538,184,560		17,384,882,476
1. 유형고정자산감가상각비	17,538,184,560		17,384,882,476	
III. 연구·학생경비		103,116,130,726		101,200,137,331
(1) 연구비		5,265,864,948		4,480,836,811
1. 연구비	4,283,728,498		3,243,105,158	
2. 연구관리비	982,136,450		1,237,731,653	
(2) 학생경비		96,607,274,757		95,613,363,636
1. 교외장학금	49,586,911,137		47,711,726,320	
2. 교내장학금	33,804,813,836		36,141,336,570	
3. 실험실습비	1,108,601,092		1,355,388,023	
4. 논문심사료	245,970,000		240,560,000	
5. 학생지원비	1,729,537,871		1,316,503,440	
6. 기타학생경비	10,131,440,821		8,847,849,283	
(3) 입시관리비		1,242,991,021		1,105,936,884
1. 입시수당	529,976,966		491,977,974	
2. 입시경비	713,014,055		613,958,910	
IV. 교육외비용		648,734,634		452,380,713
(1) 기타교육외비용		648,734,634		452,380,713
1. 잡손실	648,734,634		450,897,925	
2. 고정자산폐기손실	-		1,482,788	
V. 고유목적사업준비금전입액(주석 9)		5,926,031,934		17,221,757,977
(1) 고유목적사업준비금전입액		5,926,031,934		17,221,757,977
1. 고유목적사업준비금전입액	5,926,031,934		17,221,757,977	
운영비용 합계		282,017,312,118		292,820,572,515
I. 기본금대체액		17,354,797,000		11,747,699,000
(1) 제적립금대체액	17,354,797,000		11,747,699,000	

과 목	2021 학년도		2020 학년도	
1. 제적립금대체액	17,354,797,000		11,747,699,000	
II. 운영차액대체액		(4,258,160,000)		(21,961,553,800)
III. 당기운영차액		(14,419,380,201)		5,811,179,798
비용 총계		280,694,568,917		288,417,897,513

별첨 주석은 본 재무제표의 일부입니다.

주석

2021학년도 : 2021년 3월 1일부터 2022년 2월 28일까지

2020학년도 : 2020년 3월 1일부터 2021년 2월 28일까지

영남대학교

1. 개요

영남대학교는 1967년 12월 16일 대구지역의 양대 사학이던 대구대학과 청구대학을 통합하여 발족하였으며 지성의 전당으로서 애국정신을 바탕으로 하여 인간교육과 생산교육을 추진함으로써 민족증흥의 새 역사 창조에 기여함을 창학정신으로 삼고 있습니다.

영남대학교가 지향하는 교육목표는 창학정신에 제시된 교육이념을 바탕으로 하는 "민족의 대학", "세계속의 대학"으로서의 사명을 다하는데 두고 있습니다. 이에 따라 영남대학교는 민주교육의 근본이념에 기하여 학술의 심오한 이론과 그 광범한 응용 방법을 교수 연구하며, 아울러 협동정신이 풍부한 지도적 인격을 도야함을 목적으로 하고 있습니다.

영남대학교는 1967년 6개 단과대학 35개 학과에 1,275명의 학생을 선발하여 교육한 이래, 교육기관으로는 현재 18개 단과대학(독립학부 포함), 69개 학부(과)와 10개 대학원, 12개의 부속기관 및 43개 부설 연구기관, 2개 부설 교육기관 및 1개 기타 부설 기관이 있습니다. 한편, 교직원 및 재학생수의 현황은 다음과 같습니다.

구분		2021.4.1	2021.10.1	연평균
교원	전임교원	931	890	911
	비전임교원	503	540	522
	강사	285	270	278
	합계	1,719	1,700	1,710
직원	정규직	261	258	260
	비정규직	261	274	268
	합계	522	532	528
재학생수	학부	20,570	19,106	19,838
	일반대학원	1,271	1,286	1,279
	전문대학원	217	212	215
	특수대학원	1,106	941	1,024
	합계	23,164	21,545	22,356

2. 학교법인의 회계구분과 교비회계의 범위

사립학교법 제29조(회계의 구분)에 의하면 학교법인의 회계는 그가 설치·경영하는 학교에 속하는 회계와 법인의 업무에 속하는 회계로 구분하고 학교에 속하는 회계는 다시 이를 교비회계와 부속병원회계로 구분할 수 있으며, 법인의 업무에 속하는 회계도 이를 일반업무회계와 수익사업회계로 구분할 수 있도록 하고 있습니다.

3. 중요한 회계처리방침

교비회계는 사학기관 재무 회계규칙 및 동 규칙에 대한 특례규칙에서 정한 회계처리 방법에 따라 재무제표를 작성하고 있으며 적용된 주요 회계처리방침은 다음과 같습니다.

(1) 사학기관 재무·회계규칙에 대한 특례규칙의 개정

가. 2010년 3월 1일 개정사항

개정일로부터 유형고정자산에 대하여 감가상각을 인식하고 있으며, 출연재산으로 인하여 기본재산이 증가한 경우에 한하여 기본금의 증가로 처리하고 있습니다. 또한, 개정된 특례규칙에 따라 투자유가증권의 경우 시가로 평가하고 있습니다.

나. 2014년 3월 6일 개정사항

개정일로부터 교비회계를 등록금 재원으로 구성된 등록금회계와 그 외의 재원으로 구성된 비등록금회계로 구분하여 회계처리하고 있으며, 투자유가증권을 시가로 평가하여 발생한 평가손익을 기본금 조정에 반영하고 미실현손익으로 회계처리하여 실제처분 시점에서 운영손익을 인식하고 있습니다.

(2) 발생주의 회계의 적용배제

교비회계는 기간경과에 따라 인식하여야 할 미수수익과 미지급비용, 기간 미경과에 따른 선수수익과 선급비용에 대하여는 발생주의에 의하지 아니하고 현금주의에 의하여 회계처리하고 있습니다. 다만, 학기 개시 전 입금된 등록금의 경우에는 선수금으로 처리하고 있으며, 구매관련 선급금 및 미지급금은 발생주의에 의하여 회계처리하고 있습니다.

(3) 특정기금 및 적립금

특정기금은 특정목적으로 사용하기 위하여 적립한 기금으로 특정한 목적 이외에는 사용이 제한되어 있습니다. 교비회계는 연구적립금, 건축적립금, 장학적립금, 퇴직적립금, 특정목적적립금의 적립금으로 적립할 수 있으며, 대차대조표상 자산(기금) 및 기본금(원금보존적립금 및 임의적립금)으로 동 금액을 회계처리하며, 비등록금의 적립금은 그 상당액을 금융기관에 기금으로 예치하여 관리하고 있습니다. 한편, 등록금회계에서 비등록금회계로 진출된 건축적립금을 제외하고는 적립금의 1/2한도내에서 자본시장과 금융투자에 관한 법률에 따른 증권을 취득할 수 있습니다. 증권으로 운용되는 기금은 매 회계연도말 평가하고 있으며 취득원가와 시가와 차액을 기금 계정과목에 직접 가산 또는 차감하는 형식으로 표시하고 있습니다. 이러한 평가차액은 기본금에 기금평가손익으로 계상하고 있습니다.

또한, 동 적립금을 사용하고자 할 때에는 당해 적립금에 대응된 각종 기금의 인출액을 운영계산서상 운영차액대체액으로 반영하고, 동 인출수입은 자금계산서의 수입란에 계상하여 적립목적에 부합되게 사용하고 있습니다. 다만, 교비회계의 등록금회계로부터 비등록금회계로의 적립은 당해연도 건물의 감가상각비 상당액을 교육시설의 신축 및 증축, 개보수를 목적으로 적립하는 경우에 한하여 건축적립금으로 적립하고 있습니다.

(4) 유형고정자산

유형고정자산은 당해 자산의 취득원가를 기초로 계상함을 원칙으로 하고 당해 자산의 취득을 위하여 통상적으로 소요되는 가액과 비교하여 현저하게 저렴한 가액으로 취득한 자산 또는 증여받은 자산은 감정가액 및 취득하거나 증여받은 때의 시가로 평가하고 있습니다. 유형자산의 내용연수를 연장시키거나 자산의 가치를 실질적으로 증가시키는 지출은 자본적 지출로, 당해 자산의 원상을 회복시키거나 능률유지를 위한 지출은 수익적 지출로 처리하고 있습니다.

한편, 유형고정자산에 대해서는 다음의 내용연수에 따라 정액법으로 감가상각하고 있으며, 감가상각누계액은 취득원가에서 차감하는 형식으로 처리하고 있습니다.

구분	내용연수	구분	내용연수
건물	20~40년	집기비품	5년
구축물	20년	차량운반구	5년
기계기구	5년	도서	1~5년

(5) 사용수익권

특례규칙에 따라 민간사업자에게 BTO 방식으로 부여된 건물의 관리운영권을 사용수익권으로 계상하고 건물취득원가에서 차감하는 형식으로 표시하고 있습니다. 사용수익권은 자산의 권리제공 기간에 걸쳐 상각하여 기부금수입(현물기부금)으로 인식하고 있습니다.

(6) 퇴직금

학교는 전 교직원이 퇴직 시 지급하여야 할 퇴직금을 사립학교교직원연금법에 의거 매월 보수월액을 기준으로 계산한 금액을 법정부담금으로 하여 사립학교교직원연금 공단에 납부하고 있으며, 사학연금 가입대상 이외의 자 중 당기말 현재 1년이상 근속한 자에 대하여 학교의 퇴직금 지급규정에 따라 지급하여야 할 퇴직금추계액 상당액을 퇴직급여충당부채(기타고정부채)로 계상하고 있습니다.

(7) 고유목적사업준비금

학교는 비영리법인으로 법인세법 및 조세특례제한법에 따라 이자소득금액과 수익사업에서 발생한 소득금액에 대하여 고유목적사업준비금을 설정하여 손금에 산입하고 있습니다. 동 준비금을 고유목적사업 등에 지출하는 경우에는 그 금액을 먼저 계상한 사업연도의 준비금과 상계하여야 하며, 손금으로 계상한 사업연도 종료일 이후 5년 이내에 미사용한 잔액은 익금에 산입하도록 하고 있습니다. 한편, 고유목적사업준비금전입액과 환입액은 운영계산서상 비용 및 수익으로 계상하며, 미사용 잔액은 대차대조표상 부채로 계상하고 있습니다.

(8) 운영차액

학교는 당해 회계연도의 운영수익총계에서 운영비용합계 및 기본금대체액을 차감하고 운영차액대체액을 가산하여 당기운영차액을 산정하고 있습니다.

(9) 출연재산의 기본금 증감

학교법인의 출연재산으로 인하여 기본재산이 증가한 때에만 기본금을 증가시키고, 고정자산취득 및 감소분을 법인기본금에 대체하지 아니하고 있습니다.

(10) 충당부채와 우발부채

학교는 과거사건이나 거래의 결과로 존재하는 현재 의무의 이행을 위하여 자원이 유출될 가능성이 매우 높고 동 손실의 금액을 신뢰성 있게 추정할 수 있는 경우에 그 손실금액을 충당부채(기타고정부채)로 계상하고 있습니다. 또한, 학교는 과거사건은 발생하였으나 불확실한 미래사건의 발생여부에 의해서 존재여부가 확인되는 잠재적인 의무가 있는 경우 또는 과거사건이나 거래의 결과 현재의무가 존재하나 자원이 유출될 가능성이 매우 높지 않거나 당해 의무를 이행하여야 할 금액을 신뢰성 있게 추정할 수 없는 경우 우발부채로 주석에 기재하고 있습니다.

4. 유동자금과 기금

(1) 예금 및 임의기금의 내역은 다음과 같습니다.

(단위:천원)

구분	금융기관	이자율 (당학년도말)	당학년도말	전학년도말
보통예금, MMT, MMDA	대구은행 등	-	16,604,184	18,550,647
정기예금	신한은행 등	0.75%~2.24%	31,173,377	44,708,252
환매조건부채권	대구은행	1.03%~2.00%	116,264,580	127,590,329
중소기업금융채권, 양도성예금증서(CD) 등	기업은행 등	0.70%~1.74%	53,582,271	14,253,299
특정금전신탁	대구은행	-	18,780	18,748
합계			217,643,192	205,121,275

상기 금융상품 중 사용이 제한된 내역은 없습니다.

(2) 임의기금의 변동내역은 다음과 같습니다.

(단위:천원)

당학년도	기초잔액	증가	감소	기금평가	기말잔액
임의연구기금	5,199,219	62,850	-	-	5,262,069
임의건축기금	49,599,293	12,008,920	2,241,060	-	59,367,153
임의장학기금	40,629,903	2,725,696	865,000	-	42,490,599
임의퇴직기금	200,000	202,410	-	-	402,410
임의특정목적기금	36,248,574	2,354,921	1,152,100	32	37,451,427
합계	131,876,989	17,354,797	4,258,160	32	144,973,658

전학년도	기초잔액	증가	감소	기금평가	기말잔액
임의연구기금	5,713,047	92,172	606,000	-	5,199,219
임의건축기금	51,992,012	8,068,835	10,461,554	-	49,599,293
임의장학기금	42,922,959	846,944	3,140,000	-	40,629,903
임의퇴직기금	-	200,000	-	-	200,000
임의특정목적기금	41,462,817	2,539,748	7,754,000	9	36,248,574
합계	142,090,835	11,747,699	21,961,554	9	131,876,989

5. 유형자산

학교의 유형자산 장부가액의 변동내역은 다음과 같습니다.

(단위:천원)

당학년도	기초	취득(*)	처분	대체	감가상각	사용수익권 상각	기말
토지	28,075,768	-	149	-	-	-	28,075,619
건물	205,295,122	-	218,400	7,528,407	8,629,200	301,717	204,277,646
구축물	6,492,756	-	-	863,414	739,987	-	6,616,183
기계기구	8,869,319	3,682,540	-	-	3,687,796	-	8,864,063
집기비품	4,362,361	2,251,987	-	-	1,779,579	-	4,834,769
차량운반구	321,739	-	-	-	85,265	-	236,474
도서	2,796,335	2,586,089	-	-	2,616,357	-	2,766,067
박물관유물	637,547	-	-	-	-	-	637,547
건설가계정	4,298,125	4,258,071	-	(8,391,821)	-	-	164,375
계	261,149,072	12,778,687	218,549	-	17,538,184	301,717	256,472,743

상기 기계기구, 집기비품과 도서 취득액에는 현물기부금이 각각 26,178천원, 4,840천원과 12,435천원이 포함되어 있으며, 사용수익권 상각액은 현물기부금으로 인식하였습니다.

(단위:천원)

전학년도	기초	취득(*)	처분	대체	감가상각	사용수익권 상각	기말
토지	27,936,954	176,000	37,186	-	-	-	28,075,768
건물	196,420,756	-	-	16,931,260	8,358,611	301,717	205,295,122
구축물	7,042,321	19,800	-	153,734	723,099	-	6,492,756
기계기구	9,390,208	3,239,859	1,251	-	3,759,497	-	8,869,319
집기비품	4,249,980	1,658,803	232	-	1,546,190	-	4,362,361
차량운반구	153,317	249,270	-	-	80,848	-	321,739
도서	3,133,844	2,579,128	-	-	2,916,637	-	2,796,335
박물관유물	637,547	-	-	-	-	-	637,547
건설가계정	9,635,950	11,747,169	-	(17,084,994)	-	-	4,298,125
계	258,600,877	19,670,029	38,669	-	17,384,882	301,717	261,149,072

상기 기계기구와 도서 취득액에는 현물기부금이 각각 60,830천원과 102,276천원이 포함되어 있으며, 사용수익권 상각액은 현물기부금으로 인식하였습니다.

6. 사용수익권

(1) 사용수익권의 내역은 다음과 같습니다.

(단위:천원)

실시협약 대상자	기부채납자산	사용수익기간	취득가액		사용수익권 잔액
			건물	사용수익권	
경북글로벌 교류센터(유)	경북글로벌 교류센터	2014-09-01 ~ 2034-08-31	9,234,344	6,034,344	3,771,465

(2) 사용수익권의 변동내용은 다음과 같습니다.

(단위:천원)

당학년도	기초잔액	증가	감소	기말잔액
경북글로벌교류센터	4,073,182	-	301,717	3,771,465

전학년도	기초잔액	증가	감소	기말잔액
경북글로벌교류센터	4,374,899	-	301,717	4,073,182

7. 기타고정부채

(1) 기타고정부채의 내역은 다음과 같습니다.

(단위:천원)

당학년도	기초잔액	증가	감소	기말잔액
퇴직급여충당부채	1,652,167	52,323	-	1,704,490
소송충당부채	31,128	-	31,128	-
합계	1,683,295	52,323	31,128	1,704,490

전학년도	기초잔액	증가	감소	기말잔액
퇴직급여충당부채	1,718,217	90,083	156,133	1,652,167
소송충당부채	-	31,128	-	31,128
합계	1,718,217	121,211	156,133	1,683,295

(2) 사학연금 가입대상자 이외 교직원의 보고기간말 현재의 퇴직금 추계액을 퇴직금 여충당부채로 계상하고 있습니다.

(3) 소송결과에 따라 지급해야 할 것으로 추정되는 부채를 충당부채로 설정하고 있으며, 당학년도 중 임금청구 관련된 소송에서 학교가 패소함에 따라 131,424천원을 잡손실로 처리하였습니다.

8. 기본금

(1) 기본금의 변동내용은 다음과 같습니다.

(단위:천원)

당학년도	기초잔액	증가	감소	기말잔액
법인기본금	21,454,386	-	-	21,454,386
제적립금	132,400,172	17,354,797	4,258,161	145,496,808
기본금조정	(523,183)	32	-	(523,151)
운영차액	244,380,150	-	14,419,380	229,960,770
합계	397,711,525	17,354,829	18,677,541	396,388,813

전학년도	기초잔액	증가	감소	기말잔액
법인기본금	21,454,386	-	-	21,454,386
제적립금	142,614,027	11,747,699	21,961,554	132,400,172
기본금조정	(523,192)	9	-	(523,183)
운영차액	238,568,970	5,811,180	-	244,380,150
합계	402,114,191	17,558,888	21,961,554	397,711,525

(2) 제적립금의 항목별 변동내역은 다음과 같습니다.

(단위:천원)

당학년도	기초잔액	증 가	적립재원	감 소	사용내역	기말잔액
임의연구적립금	5,199,219	62,850	이자수익 등	-		5,262,069
임의건축적립금	49,599,293	12,008,920	교육환경개선비, 전입금, 이자수익 등	2,241,060	교내시설신축 및 개선	59,367,153
임의장학적립금	40,629,903	2,725,696	기부금, 이자수익	865,000	교내장학금	42,490,599
임의퇴직적립금	200,000	202,410	퇴직금, 이자수익 등	-		402,410
임의특정목적적립금	36,771,757	2,354,921	기부금, 이자수익 등	1,152,100	임대보증금 등	37,974,578
합 계	132,400,172	17,354,797		4,258,160		145,496,809

(단위:천원)

전학년도	기초잔액	증 가	적립재원	감 소	사용내역	기말잔액
임의연구적립금	5,713,047	92,172	이자수익 등	606,000	교내연구비	5,199,219
임의건축적립금	51,992,012	8,068,835	기금용도변경, 전입금, 이자수익 등	10,461,554	교내시설신축 및 개선	49,599,293
임의장학적립금	42,922,959	846,944	발전기금, 이자수익	3,140,000	교내장학금	40,629,903
임의퇴직적립금	-	200,000	기금용도변경	-		200,000
임의특정목적적립금	41,986,009	2,539,748	발전기금, 이자수익 등	7,754,000	기금용도변경, 교내시설개선 등	36,771,757
합 계	142,614,027	11,747,699		21,961,554		132,400,172

9. 고유목적사업준비금

고유목적사업준비금의 변동내용은 다음과 같습니다.

(단위:천원)

구 분	당학년도	전학년도
기초금액	13,101,068	650,117
전입액	5,926,032	17,221,758
환입액	5,395,662	4,770,807
기말금액	13,631,438	13,101,068

10. 등록금수입

등록금수입의 세부내역은 다음과 같습니다.

(단위:천원)

당학년도	학 기	학생수(명)	입학금	수업료	합 계
대학	1학기	23,220	771,238	74,082,649	74,853,887
	2학기	20,878	18,370	69,301,938	69,320,308
소 계		44,098	789,608	143,384,587	144,174,195
대학원	1학기	2,878	651,356	11,215,619	11,866,975
	2학기	2,778	317,604	11,213,766	11,531,370
소 계		5,656	968,960	22,429,385	23,398,345
합 계		49,754	1,758,568	165,813,972	167,572,540

(단위:천원)

전학년도	학 기	학생수(명)	입학금	수업료	합 계
대학	1학기	23,352	1,570,672	74,948,707	76,519,379
	2학기	21,921	52,688	71,125,964	71,178,652
소 계		45,273	1,623,360	146,074,671	147,698,031
대학원	1학기	2,801	597,254	10,926,983	11,524,237
	2학기	2,748	279,396	10,619,324	10,898,720
소 계		5,549	876,650	21,546,307	22,422,957
합 계		50,822	2,500,010	167,620,978	170,120,988

11. 우발부채와 약정사항

(1) 학교의 계류중인 소송사건 등은 다음과 같으며, 동 소송 등의 최종결과를 현재로서는 예측할 수 없습니다.

(단위:천원)

계류법원	사건번호	원 고	피 고	사건내용	원고소가	비 고
대전지방법원	2021구합100747	영남대학교	재단법인 한국연구재단	사업비 수혜제한처분 취소	418,925	
대구지방법원	2020가단120865	영남대학교	전(前) 교직원	건물인도	8,000	
서울행정법원	2021구단67438	영남대학교	한국토지주택공사	손실보상금	227,239	
대구지방법원	2021가합209700	영남대학교	전(前) 교직원	시효중단을 위한 재판상 청구 확인의 소	50,000	
서울고등법원	2021누69044	전(前) 교직원	교원소청심사위원회	감봉처분취소	50,000	피고의 보조참가자
대구지방법원	2020카합10576	전(前) 교직원	영남대학교	반출방해금지가처분	50,000	
대구지방법원	2021가단104068	전(前) 교직원	영남대학교	손해배상(기)	200,000	
대구지방법원	2021가합200796	전(前) 교직원	영남대학교	해고무효확인	50,000	
대구지방법원	2021가합212546	전(前) 교직원	영남대학교	퇴직금 등 지급청구	303,600	

(2) 학교가 타인으로부터 제공받고 있는 보증의 내역은 다음과 같습니다.

(단위:천원)

제공자	구 분	보증받은 내용	보증금액	보증제공처
서울보증보험	이행(지급)보증	전자결제 대행계약에 따른 손해배상 지급보증	5,000	나이스페이먼츠(주)
	이행(지급)보증	정부보조금 반환지급보증	1,379,085	한국산업인력공단
	공탁보증	가압류 담보	4,800	전(前) 교직원

(3) 학교에 재직하고 있는 재무직원 등에 대한 신원보증 등과 관련하여 서울보증보험에 부보금액 3,280,000천원의 재정보증보험에 가입하고 있습니다.

(4) 학교는 당학년도 중 장애인고용촉진 및 직업재활법에서 규정한 의무고용인원수에 미달하여 장애인고용부담금 289,370천원을 납부하였습니다.

12. 보조금

학교법인은 '보조금 관리에 의한 법률'에 따른 특정사업자입니다. 운영계산서의 국고 보조금수입과 자치단체보조금수입 중 관련 법률에 따라 중앙관서의 장으로부터 교부 받은 보조금의 변동내역은 다음과 같습니다.

(단위:천원)

부 처	세부 사업명	예산액	2021학년도										차기 이월분 (D= A+B-C)
			전기 이월분 (A)	증가(B)			감소(C)						
				교부, 지급			집행			반환			
				자기 부담금	지자체 부담금	국고 보조금	자기 부담금	지자체 부담금	국고 보조금	자기 부담금	지자체 부담금	국고 보조금	
교육부	21-1학기 강사 처우개선 지원 사업 (방학 중 임금 및 퇴직금)	530,753	-	159,226	-	371,527	159,226	-	371,527	-	-	-	-
교육부	21-2학기 강사 처우개선 지원 사업 (방학 중 임금 및 퇴직금)	277,545	-	124,895	-	152,650	124,406	-	150,950	-	489	1,700	-
교육부	2021년 고교교육 기여대학 지원사업	843,640	2	98,643	-	745,000	98,642	-	745,000	-	-	-	3
교육부	대학 비대면 수업 콘텐츠 및 자료개발 지원	124,032	-	12,426	-	111,606	12,426	-	111,606	-	-	-	-
고용노동부	2021 대학일자리센터	600,000	34	205,012	125,004	270,000	205,034	125,000	270,000	-	-	-	16
문화체육 관광부	임당 발굴과 고고학의 세계, 랜선으로 만나다	23,000	-	-	-	23,015	-	-	23,000	-	-	15	-
문화체육 관광부	2021 사립 및 사립대학박물관 전문인력 지원사업	20,000	-	4,000	-	16,003	4,000	-	16,000	-	-	3	-
문화체육 관광부	2021 사립 및 사립대학박물관 예비 학예인력 지원사업	12,810	-	1,400	-	11,421	1,400	-	11,410	-	-	11	-
문화체육 관광부	2021년 박물관 길 위의 인문학 "한국, 우리의 문화유산"	23,000	-	-	-	23,018	-	-	22,732	-	-	285	1
문화체육 관광부	2021 대학운동부 평가 및 지원사업	101,500	-	-	-	101,500	-	-	101,500	-	-	-	-
문화체육 관광부	2021 국어문화원 지원 사업	23,000	-	-	-	23,000	-	-	22,800	-	-	200	-
문화체육 관광부	2021 우리말가꿈이 운영 지원 사업	12,000	-	-	-	12,011	-	-	11,998	-	-	13	-
국도교통부	건축설계분야 인재양성(2021)	129,200	-	-	-	129,297	-	-	129,200	-	-	97	-

(2) 학교는 상기 보조금과 관련하여 취득한 유·무형 자산은 없습니다.

영남이공대학교 교비회계

자금계산서	52 ~ 55
대차대조표	56 ~ 57
운영계산서	58 ~ 60
주석	61 ~ 71

자 금 계 산 서

2021학년도 : 2021년 3월 1일부터 2022년 2월 28일까지

2020학년도 : 2020년 3월 1일부터 2021년 2월 28일까지

영남이공대학교

(단위 : 원)

과 목	2021 학년도			2020 학년도		
	예산액	결산액	예산차액 (결산-예산)	예산액	결산액	예산차액 (결산-예산)
수입항목						
I. 등록금수입 및 수강료수입	32,990,853,000	32,605,763,296	(385,089,704)	36,832,175,000	36,742,305,749	(89,869,251)
(1) 등록금수입	31,600,853,000	31,605,299,820	4,446,820	35,582,675,000	35,560,293,151	(22,381,849)
1. 입학금	778,610,000	778,610,000	-	1,185,886,000	1,185,886,000	-
2. 수업료	30,822,243,000	30,826,689,820	4,446,820	34,396,789,000	34,374,407,151	(22,381,849)
(2) 수강료수입	1,390,000,000	1,000,463,476	(389,536,524)	1,249,500,000	1,182,012,598	(67,487,402)
1. 단기수강료	1,390,000,000	1,000,463,476	(389,536,524)	1,249,500,000	1,182,012,598	(67,487,402)
II. 전입 및 기부수입	16,424,206,000	16,401,531,808	(22,674,192)	19,251,788,000	17,225,948,047	(2,025,839,953)
(1) 전입금수입	100,020,000	100,000,000	(20,000)	100,020,000	100,000,000	(20,000)
1. 경상비전입금	10,000	-	(10,000)	10,000	-	(10,000)
2. 법정부담전입금	100,000,000	100,000,000	-	100,000,000	100,000,000	-
3. 자산전입금	10,000	-	(10,000)	10,000	-	(10,000)
(2) 기부금수입	87,260,000	101,572,436	14,312,436	424,400,000	175,442,284	(248,957,716)
1. 일반기부금	26,500,000	2,280,000	(24,220,000)	20,000,000	-	(20,000,000)
2. 지정기부금	60,760,000	99,292,436	38,532,436	404,400,000	175,442,284	(228,957,716)
(3) 국고보조금수입	16,233,926,000	16,199,823,008	(34,102,992)	18,717,368,000	16,940,510,308	(1,776,857,692)
1. 교육부	15,249,821,000	15,221,345,087	(28,475,913)	17,596,975,000	15,990,379,358	(1,606,595,642)
2. 기타국고지원	765,599,000	750,171,111	(15,427,889)	895,293,000	718,591,450	(176,701,550)
3. 지방자치단체	218,506,000	228,306,810	9,800,810	225,100,000	231,539,500	6,439,500
(4) 산학협력단전입금	3,000,000	136,364	(2,863,636)	10,000,000	9,995,455	(4,545)
1. 산학협력단전입금	3,000,000	136,364	(2,863,636)	10,000,000	9,995,455	(4,545)
III. 교육부대수입	1,585,834,000	1,447,434,177	(138,399,823)	1,396,848,000	1,186,286,952	(210,561,048)
(1) 입시수수료수입	16,000,000	15,338,251	(661,749)	80,000,000	59,446,749	(20,553,251)
1. 수험료	16,000,000	15,338,251	(661,749)	80,000,000	59,446,749	(20,553,251)
(2) 증명·사용료수입	759,817,000	787,534,980	27,717,980	758,292,000	657,670,663	(100,621,337)
1. 증명료	15,850,000	16,577,700	727,700	15,310,000	15,456,800	146,800
2. 대여료및사용료	743,967,000	770,957,280	26,990,280	742,982,000	642,213,863	(100,768,137)
(3) 기타교육부대수입	810,017,000	644,560,946	(165,456,054)	558,556,000	469,169,540	(89,386,460)
1. 기타교육부대수입	810,017,000	644,560,946	(165,456,054)	558,556,000	469,169,540	(89,386,460)
IV. 교육외수입	667,679,000	664,496,330	(3,182,670)	889,211,000	850,969,553	(38,241,447)
(1) 예금이자수입	618,000,000	617,931,895	(68,105)	791,000,000	785,823,691	(5,176,309)
1. 예금이자	618,000,000	617,931,895	(68,105)	791,000,000	785,823,691	(5,176,309)
(2) 기타교육외수입	49,679,000	46,564,435	(3,114,565)	98,211,000	65,145,862	(33,065,138)
1. 잡수입	49,679,000	46,564,435	(3,114,565)	98,211,000	65,145,862	(33,065,138)
V. 투자와 기타자산수입	-	-	-	1,286,563,000	1,286,562,441	(559)
(1) 임의기금인출수입	-	-	-	1,286,563,000	1,286,562,441	(559)
1. 임의건축기금인출	-	-	-	1,286,563,000	1,286,562,441	(559)
VI. 고정자산매각수입	100,000	-	(100,000)	100,000	-	(100,000)
(1) 유형고정자산매각수입	100,000	-	(100,000)	100,000	-	(100,000)
1. 기계기구매각대	100,000	-	(100,000)	100,000	-	(100,000)
VII. 고정부채입금	233,276,000	134,900,000	(98,376,000)	152,124,000	147,520,914	(4,603,086)

과 목	2021 학년도			2020 학년도		
	예산액	결산액	예산차액 (결산-예산)	예산액	결산액	예산차액 (결산-예산)
(1) 기타고정부채	233,276,000	134,900,000	(98,376,000)	152,124,000	147,520,914	(4,603,086)
1. 임대보증금수입	233,276,000	134,900,000	(98,376,000)	152,124,000	147,520,914	(4,603,086)
VIII. 미사용전기이월자금	11,055,674,000	11,055,672,892	(1,108)	9,686,100,000	9,726,070,118	39,970,118
(1) 기초유동자산		23,246,705,809			25,864,843,769	
1. 유동자금		22,799,396,189			25,290,974,995	
2. 기타유동자산		447,309,620			573,868,774	
(2) 기초유동부채		12,191,032,917			16,138,773,651	
1. 예수금		1,139,224,083			1,396,751,837	
2. 선수금		10,165,536,222			14,264,113,090	
3. 기타유동부채		886,272,612			477,908,724	
자금수입 총계	62,957,622,000	62,309,798,503	(647,823,497)	69,494,909,000	67,165,663,774	(2,329,245,226)
지출항목						
I. 보수	21,595,098,000	21,231,797,160	(363,300,840)	22,434,549,000	20,743,610,280	(1,690,938,720)
(1) 교원보수	15,164,805,000	15,046,169,147	(118,635,853)	15,966,081,000	14,843,815,992	(1,122,265,008)
1. 교원급여	6,625,914,000	6,608,787,010	(17,126,990)	6,337,772,000	6,335,130,300	(2,641,700)
2. 교원상여금	1,496,028,000	1,496,028,000	-	1,527,448,000	1,527,067,000	(381,000)
3. 교원각종수당	3,121,391,000	3,092,547,300	(28,843,700)	3,211,711,000	3,205,141,600	(6,569,400)
4. 교원법정부담금	925,885,000	899,467,487	(26,417,513)	1,215,000,000	1,207,008,672	(7,991,328)
5. 시간강의료	2,266,581,000	2,263,575,000	(3,006,000)	2,131,500,000	2,128,680,000	(2,820,000)
6. 특별강의료	445,500,000	402,508,850	(42,991,150)	410,650,000	371,428,420	(39,221,580)
7. 교원퇴직금	283,506,000	283,255,500	(250,500)	1,132,000,000	69,360,000	(1,062,640,000)
(2) 직원보수	6,430,293,000	6,185,628,013	(244,664,987)	6,468,468,000	5,899,794,288	(568,673,712)
1. 직원급여	1,192,500,000	1,191,836,000	(664,000)	1,188,724,000	1,187,403,000	(1,321,000)
2. 직원상여금	378,478,000	378,450,000	(28,000)	396,407,000	396,219,000	(188,000)
3. 직원각종수당	640,000,000	637,539,590	(2,460,410)	643,959,000	641,210,440	(2,748,560)
4. 직원법정부담금	695,358,000	660,957,283	(34,400,717)	574,772,000	555,226,918	(19,545,082)
5. 임시직인건비	3,270,177,000	3,099,205,990	(170,971,010)	2,944,917,000	2,899,047,270	(45,869,730)
6. 노임	4,000,000	2,082,360	(1,917,640)	11,640,000	4,819,000	(6,821,000)
7. 직원퇴직금	249,780,000	215,556,790	(34,223,210)	708,049,000	215,868,660	(492,180,340)
II. 관리운영비	7,054,507,000	5,930,458,193	(1,124,048,807)	7,524,869,000	6,013,232,129	(1,511,636,871)
(1) 시설관리비	2,094,597,000	1,793,546,338	(301,050,662)	2,562,208,000	1,871,143,536	(691,064,464)
1. 건축물관리비	525,000,000	278,524,339	(246,475,661)	819,752,000	244,736,012	(575,015,988)
2. 장비관리비	200,616,000	186,026,946	(14,589,054)	229,526,000	192,932,606	(36,593,394)
3. 조경관리비	64,000,000	43,805,460	(20,194,540)	210,100,000	165,911,184	(44,188,816)
4. 시설용역비	1,106,500,000	1,100,596,370	(5,903,630)	1,116,440,000	1,098,339,220	(18,100,780)
5. 보험료	25,565,000	20,586,818	(4,978,182)	21,200,000	18,563,244	(2,636,756)
6. 리스·임차료	109,416,000	101,827,435	(7,588,565)	98,990,000	90,908,850	(8,081,150)
7. 기타시설관리비	63,500,000	62,178,970	(1,321,030)	66,200,000	59,752,420	(6,447,580)
(2) 일반관리비	1,953,666,000	1,809,289,209	(144,376,791)	1,725,836,000	1,556,633,407	(169,202,593)
1. 여비교통비	438,744,000	417,427,270	(21,316,730)	415,490,000	404,489,400	(11,000,600)
2. 차량유지비	24,300,000	22,844,961	(1,455,039)	20,800,000	12,363,776	(8,436,224)
3. 소모품비	254,156,000	226,489,534	(27,666,466)	173,923,000	137,757,752	(36,165,248)
4. 인쇄출판비	47,143,000	38,609,970	(8,533,030)	60,655,000	50,966,890	(9,688,110)
5. 난방비	3,500,000	3,040,000	(460,000)	-	-	-
6. 전기·수도료	772,250,000	706,049,731	(66,200,269)	645,340,000	587,825,196	(57,514,804)

과 목	2021 학년도			2020 학년도		
	예산액	결산액	예산차액 (결산-예산)	예산액	결산액	예산차액 (결산-예산)
7. 통신비	146,203,000	142,720,027	(3,482,973)	174,383,000	158,004,710	(16,378,290)
8. 각종세금·공과금	183,028,000	173,840,397	(9,187,603)	179,900,000	155,013,627	(24,886,373)
9. 지급수수료	84,342,000	78,267,319	(6,074,681)	55,345,000	50,212,056	(5,132,944)
(3) 운영비	3,006,244,000	2,327,622,646	(678,621,354)	3,236,825,000	2,585,455,186	(651,369,814)
1. 복리후생비	160,503,000	139,893,424	(20,609,576)	178,167,000	123,298,120	(54,868,880)
2. 교육훈련비	57,024,000	29,014,500	(28,009,500)	41,823,000	22,138,470	(19,684,530)
3. 일반용역비	519,609,000	105,024,900	(414,584,100)	532,808,000	371,003,296	(161,804,704)
4. 업무추진비(구)	-	-	-	65,050,000	32,753,910	(32,296,090)
5. 기관장업무추진비	2,591,000	2,445,000	(146,000)	-	-	-
6. 기타업무추진비	64,239,000	51,157,801	(13,081,199)	-	-	-
7. 홍보비	1,238,534,000	1,176,301,240	(62,232,760)	954,400,000	926,051,321	(28,348,679)
8. 회의비	53,641,000	38,536,850	(15,104,150)	51,754,000	32,545,610	(19,208,390)
9. 행사비	345,342,000	322,614,550	(22,727,450)	138,665,000	122,532,470	(16,132,530)
10. 기타운영비	564,761,000	462,634,381	(102,126,619)	1,274,158,000	955,131,989	(319,026,011)
III. 연구·학생경비	21,903,643,000	21,583,710,973	(319,932,027)	25,992,168,000	24,047,836,296	(1,944,331,704)
(1) 연구비	210,486,000	185,604,808	(24,881,192)	180,750,000	158,768,756	(21,981,244)
1. 연구비	208,686,000	185,154,808	(23,531,192)	179,000,000	157,833,074	(21,166,926)
2. 연구관리비	1,800,000	450,000	(1,350,000)	1,750,000	935,682	(814,318)
(2) 학생경비	21,384,157,000	21,107,788,939	(276,368,061)	25,546,418,000	23,665,669,416	(1,880,748,584)
1. 교외장학금	14,238,999,000	14,168,338,920	(70,660,080)	17,649,893,000	15,927,640,580	(1,722,252,420)
2. 교내장학금	5,890,576,000	5,789,699,378	(100,876,622)	6,913,010,000	6,876,631,850	(36,378,150)
3. 실험실습비	397,504,000	360,785,933	(36,718,067)	501,800,000	467,497,835	(34,302,165)
4. 학생지원비	416,824,000	364,783,304	(52,040,696)	210,862,000	146,823,735	(64,038,265)
5. 기타학생경비	440,254,000	424,181,404	(16,072,596)	270,853,000	247,075,416	(23,777,584)
(3) 입시관리비	309,000,000	290,317,226	(18,682,774)	265,000,000	223,398,124	(41,601,876)
1. 입시수당	133,000,000	117,747,220	(15,252,780)	100,000,000	89,193,530	(10,806,470)
2. 입시경비	176,000,000	172,570,006	(3,429,994)	165,000,000	134,204,594	(30,795,406)
IV. 교육외비용	156,400,000	125,366,319	(31,033,681)	164,000,000	146,845,344	(17,154,656)
(1) 기타교육외비용	156,400,000	125,366,319	(31,033,681)	164,000,000	146,845,344	(17,154,656)
1. 잡손실	156,400,000	125,366,319	(31,033,681)	164,000,000	146,845,344	(17,154,656)
V. 예비비	210,000,000	-	(210,000,000)	320,000,000	-	(320,000,000)
VI. 투자와 기타자산지출	2,510,000,000	2,510,000,000	-	2,627,000,000	2,627,000,000	-
(1) 임의기금적립	2,510,000,000	2,510,000,000	-	2,627,000,000	2,627,000,000	-
1. 임의연구기금적립	4,500,000	4,500,000	-	6,000,000	6,000,000	-
2. 임의건축기금적립	2,228,000,000	2,228,000,000	-	2,276,500,000	2,276,500,000	-
3. 임의장학기금적립	10,000,000	10,000,000	-	14,000,000	14,000,000	-
4. 임의특정목적기금적립	267,500,000	267,500,000	-	330,500,000	330,500,000	-
VII. 고정자산매입지출	3,222,143,000	1,123,857,699	(2,098,285,301)	4,434,134,000	2,378,545,919	(2,055,588,081)
(1) 유형고정자산매입지출	3,222,143,000	1,123,857,699	(2,098,285,301)	4,434,134,000	2,378,545,919	(2,055,588,081)
1. 기계기구매입비	807,134,000	759,227,389	(47,906,611)	442,670,000	419,927,720	(22,742,280)
2. 집기비품매입비	2,114,389,000	91,143,230	(2,023,245,770)	2,332,964,000	312,570,050	(2,020,393,950)
3. 차량운반구매입비	-	-	-	2,500,000	2,100,000	(400,000)
4. 도서구입비	100,620,000	100,566,530	(53,470)	102,000,000	101,631,708	(368,292)
5. 건설가계정	200,000,000	172,920,550	(27,079,450)	1,554,000,000	1,542,316,441	(11,683,559)
VIII. 고정부채상환	839,960,000	175,400,000	(664,560,000)	739,861,000	152,920,914	(586,940,086)
(1) 기타고정부채상환	839,960,000	175,400,000	(664,560,000)	739,861,000	152,920,914	(586,940,086)

과 목	2021 학년도			2020 학년도		
	예산액	결산액	예산차액 (결산-예산)	예산액	결산액	예산차액 (결산-예산)
1. 임대보증금환급	739,960,000	175,400,000	(564,560,000)	639,861,000	152,920,914	(486,940,086)
2. 기타고정부채상환	100,000,000	-	(100,000,000)	100,000,000	-	(100,000,000)
IX. 미사용차기이월자금	5,465,871,000	9,629,208,159	4,163,337,159	5,258,328,000	11,055,672,892	5,797,344,892
(1) 기말유동자산		21,577,921,186			23,246,705,809	
1. 유동자금		21,117,052,692			22,799,396,189	
2. 기타유동자산		460,868,494			447,309,620	
(2) 기말유동부채		11,948,713,027			12,191,032,917	
1. 예수금		2,324,841,958			1,139,224,083	
2. 선수금		8,264,688,885			10,165,536,222	
3. 기타유동부채		1,359,182,184			886,272,612	
자금지출 총계	62,957,622,000	62,309,798,503	(647,823,497)	69,494,909,000	67,165,663,774	(2,329,245,226)

별첨 주석은 본 재무제표의 일부입니다.

대 차 대 조 표

2021학년도 : 2022년 2월 28일 현재

2020학년도 : 2021년 2월 28일 현재

영남이공대학교

(단위 : 원)

과 목	2021 학년도		2020 학년도	
자 산				
I. 유동자산		21,577,921,186		23,246,705,809
(1) 유동자금		21,117,052,692		22,799,396,189
1. 예금(주석 3)	21,117,052,692		22,799,396,189	
(2) 기타유동자산		460,868,494		447,309,620
1. 선급금	742,585		-	
2. 미수금	362,854,099		322,051,720	
3. 선급법인세	96,581,810		122,807,900	
4. 기타유동자산	690,000		2,450,000	
II. 투자와 기타자산		42,000,616,337		39,490,616,337
(1) 기타자산		8,909,500		8,909,500
1. 전신전화보증금	7,469,500		7,469,500	
2. 임차보증금	1,440,000		1,440,000	
(2) 임의기금(주석 3)		41,991,706,837		39,481,706,837
1. 임의연구기금	336,886,470		332,386,470	
2. 임의건축기금	21,172,984,995		18,944,984,995	
3. 임의장학기금	783,355,078		773,355,078	
4. 임의특정목적기금	19,698,480,294		19,430,980,294	
III. 비유동자산		66,980,702,074		68,842,306,875
(1) 유형고정자산(주석 4,5)		66,980,702,074		68,842,306,875
1. 토지	5,663,295,835		5,663,295,835	
2. 건물	118,635,238,161		118,477,717,611	
감가상각누계액	(36,123,802,979)		(33,182,149,660)	
사용수익권	(23,998,136,615)		(24,880,955,495)	
3. 구축물	2,539,152,250		2,539,152,250	
감가상각누계액	(1,932,257,875)		(1,850,557,475)	
4. 기계기구	17,811,952,175		19,289,383,676	
감가상각누계액	(16,381,537,553)		(18,163,524,968)	
5. 집기비품	6,047,829,495		6,223,323,955	
감가상각누계액	(5,543,300,247)		(5,537,427,463)	
6. 차량운반구	273,011,760		273,011,760	
감가상각누계액	(270,941,510)		(268,996,910)	
7. 도서	2,217,617,092		2,243,916,570	
감가상각누계액	(1,957,417,915)		(1,983,882,811)	
자산 총계		130,559,239,597		131,579,629,021

과 목	2021 학년도		2020 학년도	
부채와 기본금				
I. 유동부채		11,948,713,027		12,191,032,917
(1) 예수금		2,324,841,958		1,139,224,083
1. 일반예수금	68,505,604		66,229,484	
2. 제세예수금	129,117,527		122,190,835	
3. 기타예수금	2,127,218,827		950,803,764	
(2) 선수금		8,264,688,885		10,165,536,222
1. 등록금선수금	7,716,764,200		9,935,043,900	
2. 기타선수금	547,924,685		230,492,322	
(3) 기타유동부채		1,359,182,184		886,272,612
1. 미지급금	1,359,182,184		886,272,612	
II. 비유동부채		680,941,810		788,656,600
(1) 기타비유동부채		680,941,810		788,656,600
1. 임대보증금	584,360,000		624,860,000	
2. 고유목적사업준비금(주석 7)	96,581,810		163,796,600	
III. 기본금(주석 6)		117,929,584,760		118,599,939,504
(1) 출연기본금		4,864,911,200		4,864,911,200
1. 법인	4,864,911,200		4,864,911,200	
(2) 임의적립금		41,991,706,837		39,481,706,837
1. 임의연구적립금	336,886,470		332,386,470	
2. 임의건축적립금	21,172,984,995		18,944,984,995	
3. 임의장학적립금	783,355,078		773,355,078	
4. 임의특정목적적립금	19,698,480,294		19,430,980,294	
(3) 운영차액		71,072,966,723		74,253,321,467
1. 전기이월운영차액	74,253,321,467		73,576,874,074	
2. 당기운영차액	(3,180,354,744)		676,447,393	
부채와 기본금 총계		130,559,239,597		131,579,629,021

별첨 주석은 본 재무제표의 일부입니다.

운 영 계 산 서

2021학년도 : 2021년 3월 1일부터 2022년 2월 28일까지

2020학년도 : 2020년 3월 1일부터 2021년 2월 28일까지

영남이공대학교

(단위 : 원)

과 목	2021 학년도		2020 학년도	
운영수입				
I. 등록금수입 및 수강료수입		32,605,763,296		36,742,305,749
(1) 등록금수입(주석 8)		31,605,299,820		35,560,293,151
1. 입학금	778,610,000		1,185,886,000	
2. 수업료	30,826,689,820		34,374,407,151	
(2) 수강료수입		1,000,463,476		1,182,012,598
1. 단기수강료	1,000,463,476		1,182,012,598	
II. 전입 및 기부수입		17,284,350,688		18,108,766,927
(1) 전입금수입		100,000,000		100,000,000
1. 법정부담전입금	100,000,000		100,000,000	
(2) 기부금수입		984,391,316		1,058,261,164
1. 일반기부금	2,280,000		-	
2. 지정기부금	99,292,436		175,442,284	
3. 현물기부금	882,818,880		882,818,880	
(3) 국고보조금수입		16,199,823,008		16,940,510,308
1. 교육부	15,221,345,087		15,990,379,358	
2. 기타국고지원	750,171,111		718,591,450	
3. 지방자치단체	228,306,810		231,539,500	
(4) 산학협력단전입금		136,364		9,995,455
1. 산학협력단전입금	136,364		9,995,455	
III. 교육부대수입		1,447,434,177		1,186,286,952
(1) 입시수수료수입		15,338,251		59,446,749
1. 수험료	15,338,251		59,446,749	
(2) 증명·사용료수입		787,534,980		657,670,663
1. 증명료	16,577,700		15,456,800	
2. 대여료및사용료	770,957,280		642,213,863	
(3) 기타교육부대수입		644,560,946		469,169,540
1. 기타교육부대수입	644,560,946		469,169,540	
IV. 교육외수입		664,496,330		850,969,553
(1) 예금이자수입		617,931,895		785,823,691
1. 예금이자	617,931,895		785,823,691	
(2) 기타교육외수입		46,564,435		65,145,862
1. 잡수입	46,564,435		65,145,862	
V. 고유목적사업준비금환입액(주석 7)		1,456,103,965		1,440,287,214
(1) 고유목적사업준비금환입액		1,456,103,965		1,440,287,214

과 목	2021 학년도		2020 학년도	
1. 고유목적사업준비금환입액	1,456,103,965		1,440,287,214	
운영수익 총계		53,458,148,456		58,328,616,395
운영비용				
I. 보수		21,231,797,160		20,743,610,280
(1) 교원보수		15,046,169,147		14,843,815,992
1. 교원급여	6,608,787,010		6,335,130,300	
2. 교원상여금	1,496,028,000		1,527,067,000	
3. 교원각종수당	3,092,547,300		3,205,141,600	
4. 교원법정부담금	899,467,487		1,207,008,672	
5. 시간강의료	2,263,575,000		2,128,630,000	
6. 특별강의료	402,508,850		371,428,420	
7. 교원퇴직금	283,255,500		69,360,000	
(2) 직원보수		6,185,628,013		5,899,794,288
1. 직원급여	1,191,836,000		1,187,403,000	
2. 직원상여금	378,450,000		396,219,000	
3. 직원각종수당	637,539,590		641,210,440	
4. 직원법정부담금	660,957,283		555,226,918	
5. 임시직인건비	3,099,205,990		2,899,047,270	
6. 노임	2,082,360		4,819,000	
7. 직원퇴직금	215,556,790		215,868,660	
II. 관리운영비		9,798,739,573		9,944,595,669
(1) 시설관리비		1,793,546,338		1,871,143,536
1. 건축물관리비	278,524,339		244,736,012	
2. 장비관리비	186,026,946		192,932,606	
3. 조경관리비	43,805,460		165,911,184	
4. 시설용역비	1,100,596,370		1,098,339,220	
5. 보험료	20,586,818		18,563,244	
6. 리스·임차료	101,827,435		90,908,850	
7. 기타시설관리비	62,178,970		59,752,420	
(2) 일반관리비		1,809,289,209		1,556,633,407
1. 여비교통비	417,427,270		404,489,400	
2. 차량유지비	22,844,961		12,363,776	
3. 소모품비	226,489,534		137,757,752	
4. 인쇄출판비	38,609,970		50,966,890	
5. 난방비	3,040,000		-	
6. 전기·수도료	706,049,731		587,825,196	
7. 통신비	142,720,027		158,004,710	
8. 각종세금·공과금(주석 9)	173,840,397		155,013,627	
9. 지급수수료	78,267,319		50,212,056	
(3) 운영비		2,327,622,646		2,585,455,186
1. 복리후생비	139,893,424		123,298,120	

과 목	2021 학년도		2020 학년도	
2. 교육훈련비	29,014,500		22,138,470	
3. 일반운영비	105,024,900		371,003,296	
4. 기관장업무추진비	2,445,000		-	
5. 기타업무추진비	51,157,801		-	
6. 업무추진비(구)	-		32,753,910	
7. 홍보비	1,176,301,240		926,051,321	
8. 회의비	38,536,850		32,545,610	
9. 행사비	322,614,550		122,532,470	
10. 기타운영비	462,634,381		955,131,989	
(4) 감가상각비(주석 4)		3,868,281,380		3,931,363,540
1. 유형고정자산감가상각비	3,868,281,380		3,931,363,540	
III. 연구·학생경비		21,583,710,973		24,047,836,296
(1) 연구비		185,604,808		158,768,756
1. 연구비	185,154,808		157,833,074	
2. 연구관리비	450,000		935,682	
(2) 학생경비		21,107,788,939		23,665,669,416
1. 교외장학금	14,168,338,920		15,927,640,580	
2. 교내장학금	5,789,699,378		6,876,631,850	
3. 실험실습비	360,785,933		467,497,835	
4. 학생지원비	364,783,304		146,823,735	
5. 기타학생경비	424,181,404		247,075,416	
(3) 입시관리비		290,317,226		223,398,124
1. 입시수당	117,747,220		89,193,530	
2. 입시경비	172,570,006		134,204,594	
IV. 교육외비용		125,366,319		147,651,644
(1) 기타교육외비용		125,366,319		147,651,644
1. 잡손실	125,366,319		146,845,344	
2. 유형자산처분손실	-		806,300	
V. 고유목적사업준비금전입액(주석 7)		1,388,889,175		1,428,037,554
(1) 고유목적사업준비금전입액		1,388,889,175		1,428,037,554
1. 고유목적사업준비금전입액	1,388,889,175		1,428,037,554	
운영비용 합계		54,128,503,200		56,311,731,443
VI. 기본금대체액		2,510,000,000		2,627,000,000
(1) 제적립금대체액		2,510,000,000		2,627,000,000
1. 제적립금대체액	2,510,000,000		2,627,000,000	
VII. 운영차액대체액		-		(1,286,562,441)
VIII. 당기운영차액		(3,180,354,744)		676,447,393
비용 총계		53,458,148,456		58,328,616,395

별첨 주석은 본 재무제표의 일부입니다.

주석

2021학년도 : 2021년 3월 1일부터 2022년 2월 28일까지

2020학년도 : 2020년 3월 1일부터 2021년 2월 28일까지

영남이공대학교

1. 개요

영남이공대학교는 1968년 개교 이래 약 48년간 8만 2천여 명에 달하는 산업역군을 길러 내었으며, 대한민국 교육의 근본이념에 입각하여 국가산업발전에 필요한 전문적인 지식과 이론을 교수연구하고 재능을 연마하여 국가발전에 필요한 전문직업인을 양성함을 목적으로 하고 있습니다.

2021년 2월말 현재 총장직속으로 1처 1팀 및 2단 1센터로 구성되어 있으며, 대학본부는 3처 1국으로 구성되어 있습니다. 대학·학부·학과(계열)는 4개 대학, 4개 학부 및 22개 학과(계열)로 구성되어 있으며, 부속기관은 6개 부서로 구성되어 있고, 부설기관은 3개 부서로 구성되어 있습니다. 또한, 특수법인으로 1개의 산학협력단이 있습니다.

한편, 교직원 및 재학생수의 현황은 다음과 같습니다.

구분		2021.4.1	2021.10.1	연평균
교원	전임교원	140	140	140
	시간강사	265	266	266
	초빙교원	3	10	7
	겸임교원	201	179	190
	합계	609	595	602
직원		179	191	185
재학생수	학부	5,135	4,979	5,057

2. 중요한 회계처리방침

교비회계는 사학기관재무회계규칙 및 동 규칙에 대한 특례규칙에서 정한 회계처리방법에 따라 재무제표를 작성하고 있으며 적용된 주요 회계처리방침은 다음과 같습니다.

(1) 발생주의 회계의 적용배제

교비회계는 기간경과에 따라 인식하여야 할 미수수익과 미지급비용, 기간 미경과에 따른 선수수익과 선급비용에 대하여는 발생주의에 의하지 아니하고 현금주의에 의하여 회계처리하고 있습니다. 다만, 학기 개시 전 입금된 등록금의 경우에는 선수금으로 처리하고 있으며, 구매관련 선급금 및 미지급금은 발생주의에 의하여 회계처리하고 있습니다.

(2) 유형고정자산

유형고정자산은 당해 자산의 취득원가를 기초로 계상하고 과거 자산재평가법의 규정에 의하여 재평가한 경우에는 재평가액으로 계상하고 있으나, 당해 자산의 취득을 위하여 통상적으로 소요되는 가액과 비교하여 현저하게 저렴한 가액으로 취득한 자산 또는 증여 받은 자산의 경우에는 취득하거나 증여 받은 때의 시가로 평가하고 있습니다.

한편, 유형고정자산에 대하여는 아래의 내용연수 동안 정액법을 적용하여 감가상각을 하고 있습니다.

구 분	추정내용연수	구 분	추정내용연수
건 물	20년 ~ 40년	집기비품	5년
구축물	20년	차량운반구	5년
기계기구	5년	도 서	5년

(3) 사용수익권

특례규칙에 따라 민간사업자에게 BTO 방식으로 부여된 건물의 관리운영권을 사용수익권으로 계상하고 건물취득원가에서 차감하는 형식으로 표시하고 있습니다. 사용수익권은 자산의 권리제공 기간에 걸쳐 상각하여 기부금수입(현물기부금)으로 인식하며, 최소입주보장수입과 관련하여 발생하는 지출은 기타운영비(비등록금회계)로 처리하고 있습니다.

(4) 고유목적사업준비금

법인세 및 조세특례제한법 규정에 의하여 수입이자 발생액과 수익사업에서 발생한 소득금액에 대하여 고유목적사업준비금을 결산조정에 의하여 설정하고 동 준비금을 고정부채로 계상하고 있으며, 이러한 고유목적사업준비금은 설정 후 5년 이내에 고유목적에 사용되고 있습니다.

(5) 기본금의 증가와 감소

교비회계는 출연재산으로 인하여 기본재산이 증가한 때에는 그 증가한 자산가액 만큼을 기본금의 증가로 대체하며, 기본재산을 매각 또는 폐기한 때에는 그 자산가액의 동일한 금액을 기본금의 감소로 대체 처리하고 있습니다.

(6) 적립금의 적립과 사용

교비회계는 연구적립금, 건축적립금, 장학적립금 및 특정목적적립금 등 각종 적립금의 적립시 대차대조표상 자산 및 기본금란에 동 금액을 회계처리한 후 자금 계산서의 지출란에 자금의 지출로 계상하고 있으며, 그 적립금 상당액을 기금으로 예치하여 관리하고 있습니다. 또한 적립금을 사용하고자 하는 때에는 자금계산서의 수입란에 당해 적립금에 대응된 각종 기금의 인출액을 인출수입으로 계상하여 적립목적에 부합되게 사용하고 있습니다.

(7) 운영차액의 계산과 기본금 대체액

교비회계는 당해 회계연도의 운영수익에서 운영비용과 기본금대체액을 차감하고 운영차액대체액을 가산하여 당기운영차액을 계산하고 있으며, 이때의 기본금대체액은 당해 회계연도 중의 각종 기금적립 등 비운영지출에 대응한 각종 적립금 대체액으로 표시하고 있습니다.

3. 예금 및 임의기금

(1) 예금 및 임의기금의 내역

(단위:천 원)

구분	금융기관	이자율(%) (당학년도말)	당학년도말	전학년도말
보통예금	대구은행외	0.1	9,117,162	15,024,631
정기예금 외	대구은행외	0.1 ~ 2.21	53,991,597	47,256,472
합계			63,108,759	62,281,103

당학년도말 현재 사용이 제한된 예금은 없습니다.

(2) 임의기금의 변동내용은 다음과 같습니다.

(단위:천 원)

당학년도	기초잔액	증가	감소	기말잔액
임의연구기금	332,387	4,500	-	336,887
임의건축기금	18,944,985	2,228,000	-	21,172,985
임의장학기금	773,355	10,000	-	783,355
임의특정목적기금	19,430,980	267,500	-	19,698,480
합계	39,481,707	2,510,000	-	41,991,707

전학년도	기초잔액	증가	감소	기말잔액
임의연구기금	326,387	6,000	-	332,387
임의건축기금	17,955,047	2,276,500	(1,286,562)	18,944,985
임의장학기금	759,355	14,000	-	773,355
임의특정목적기금	19,100,480	330,500	-	19,430,980
합계	38,141,269	2,627,000	(1,286,562)	39,481,707

4. 유형고정자산

유형고정자산 증감내역은 다음과 같습니다.

(단위:천원)

당학년도	기초	취득	처분	감가상각	사용수익권상각	기말
토지	5,663,296	-	-	-	-	5,663,296
건물	60,414,612	172,921	-	2,957,053	882,819	58,513,299
구축물	688,595	-	-	81,701	-	606,894
기계기구	1,125,859	759,227	-	454,671	-	1,430,415
집기비품	685,897	91,143	-	272,511	-	504,529
차량운반구	4,014	-	-	1,944	-	2,070
도서	260,034	100,566	-	100,401	-	260,199
건설가계정	-	-	-	-	-	-
계	68,842,307	1,123,857	-	3,868,281	882,819	66,980,702

전학년도	기초	취득	처분	대체	감가상각	사용수익권상각	기말
토지	5,663,296	-	-	-	-	-	5,663,296
건물	59,825,405	-	806	2,660,288	2,953,094	882,819	60,414,612
구축물	775,631	-	-	-	87,036	-	688,595
기계기구	1,227,450	419,928	-	-	521,519	-	1,125,859
집기비품	638,791	312,570	-	-	265,464	-	685,897
차량운반구	6,715	2,100	-	-	4,801	-	4,014
도서	257,851	101,632	-	-	99,449	-	260,034
건설가계정	1,117,972	1,542,316	-	(2,660,288)	-	-	-
계	69,513,111	2,378,546	806	-	3,931,363	882,819	68,842,307

상기 사용권수익 상각액은 현물기부금으로 인식하였습니다.

(2) 당기말 현재 건물과 구축물은 한국교육시설안전원의 교육연구시설공제(가입금액 : 168,431,259천원)에 가입하고 있습니다.

5. 사용수익권

(1) 사용수익권 내역은 다음과 같습니다.

(단위:천원)

실시협약 대상자	기부채납자산	사용수익기간	취득가액		사용수익권 잔액
			건물	사용수익권	
영남이공대학교 공공기숙사(유)	1차 행복기숙사	2017.07.14 ~ 2047.07.13	9,286,124	8,108,913	6,847,527
	2차 행복기숙사	2020.03.01 ~ 2050.03.01	20,417,393	18,375,654	17,150,610
합 계			29,703,517	26,484,567	23,998,137

학교는 상기 실시협약 대상자와 기부채납자산에서 발생하는 입주수입이 보장운영수입금액에 미달할 경우 이를 보전하도록 협약하고 있습니다.

(2) 사용수익권 변동내용은 다음과 같습니다.

(단위:천원)

당학년도	기초잔액	증가	감소	기말잔액
1차 행복기숙사	7,117,824	-	270,297	6,847,527
2차 행복기숙사	17,763,132	-	612,522	17,150,610
합 계	24,880,956	-	882,819	23,998,137

(단위:천원)

전학년도	기 초	증 가	감 소	기 말
1차 행복기숙사	7,388,121	-	270,297	7,117,824
2차 행복기숙사	-	18,375,654	612,522	17,763,132
합 계	7,388,121	18,375,654	882,819	24,880,956

6. 기본금

(1) 기본금의 변동내용은 다음과 같습니다.

(단위:천 원)

당학년도	기초잔액	증가	감소	기말잔액
법인기본금	4,864,911	-	-	4,864,911
임의적립금	39,481,707	2,510,000	-	41,991,707
운영차액	74,253,321	-	3,180,354	71,072,967
합계	118,599,939	2,510,000	3,180,354	117,929,585

전학년도	기초잔액	증가	감소	기말잔액
법인기본금	4,864,911	-	-	4,864,911
임의적립금	38,141,269	2,627,000	1,286,562	39,481,707
운영차액	73,576,874	676,447	-	74,253,321
합계	116,583,054	3,303,447	1,286,562	118,599,939

(2) 제적립금의 항목별 변동내역은 다음과 같습니다.

(단위:천원)

당학년도	기초잔액	증가	적립재원	감소	사용내역	기말잔액
임의연구적립금	332,387	4,500	이자수익 등	-	-	336,887
임의건축적립금	18,944,985	2,228,000	전입금, 이자수익 등	-	-	21,172,985
임의장학적립금	773,355	10,000	이자수익 등	-	-	783,355
임의특정목적적립금	19,430,980	267,500	이자수익 등	-	-	19,698,480
합계	39,481,707	2,510,000		-		41,991,707

전학년도	기초잔액	증가	적립재원	감소	사용내역	기말잔액
임의연구적립금	326,387	6,000	이자수익 등	-	-	332,387
임의건축적립금	17,955,047	2,276,500	전입금, 이자수익 등	1,286,562	행복기숙사 2차 신축공사비	18,944,985
임의장학적립금	759,355	14,000	이자수익 등	-	-	773,355
임의특정목적적립금	19,100,480	330,500	이자수익 등	-	-	19,430,980
합계	38,141,269	2,627,000		1,286,562		39,481,707

7. 고유목적사업준비금

고유목적사업준비금의 변동내용은 다음과 같습니다.

(단위:천원)

구 분	당학년도	전학년도
기초잔액	163,797	176,046
전입액	1,388,889	1,428,038
환입액	1,456,104	1,440,287
기말잔액	96,582	163,797

8. 등록금수입

등록금수입의 내역은 다음과 같습니다.

(단위:천원)

당학년도	학생수(명)	입학금	수업료	합 계
1학기	5,178	745,339	15,750,865	16,496,204
2학기	4,939	33,271	15,075,825	15,109,096
합 계	10,117	778,610	30,826,690	31,605,300

전학년도	학생수(명)	입학금	수업료	합 계
1학기	5,860	1,169,532	17,710,787	18,880,319
2학기	5,462	16,354	16,663,620	16,679,974
합 계	11,322	1,185,886	34,374,407	35,560,293

9. 우발채무와 불확실성

(1) 당학년도말 현재 계류중인 소송사건은 다음과 같으며, 동 소송의 최종 결과를 현재로서는 신뢰성 있게 예측할 수 없습니다.

(단위:천원)

계류법원	사건번호	신청인	피신청인	사건내용	원고소가	비고
대전지방법원	2121구합100907	영남이공대학교	재단법인 한국연구재단	사업비 수혜제한처분 취소	728,095	-

(2) 타인으로부터 제공받는 지급보증

(단위:천원)

거래처명	내용	보증금액	보증제공처
서울보증보험(주)	이행(지급)보증	1,468,982	한국산업인력공단 외
	이행(계약)보증	6,460	대구도시철도공사

(3) 학교에 재직하고 있는 재무직원 등에 대한 신원보증 등과 관련하여 서울보증보험에 부보증액 1,600,000천원의 재정보증보험에 가입하고 있습니다.

(4) 학교는 당기 중 장애인고용촉진 및 직업재활법에서 규정한 의무고용인원 수에 미달하여 장애인고용부담금 8,842천원을 납부하였습니다.

10. 보조금

(1) 학교법인은 '보조금 관리에 관한 법률'에 따른 특정사업자입니다. 운영계산서의 국고보조금수입과 지방자치단체 보조금수입 중 관련 법률에 따라 중앙관서의 장으로부터 교부 받은 보조금의 변동 내역은 다음과 같습니다.

(단위:천원)

부 처	사업명	당기 예산액	전기 이월분(A)	증 가(B)			감 소(C)						차기 이월분 (D=A+B-C)
				교부, 지급, 발생이자			집 행			반 환			
				자 기 부담금	지자체 부담금	국 고 보조금	자 기 부담금	지자체 부담금	국 고 보조금	자 기 부담금	지자체 부담금	국 고 보조금	
교육부	국가근로장학	1,180,099	-	-	-	1,159,527	-	-	1,159,527	-	-	-	-
교육부	지방인재장학	571,182	-	-	-	571,195	-	-	571,182	-	-	13	-
교육부	국가장학-1유형장학 (다재녀포함)	10,231,886	-	-	-	10,231,904	-	-	10,231,886	-	-	18	-
교육부	국가장학-2유형 장학	1,228,593	-	-	-	1,228,636	-	-	1,228,593	-	-	43	-
교육부	전문기술인재장학	121,907	-	-	-	121,907	-	-	121,907	-	-	-	-
교육부	포항장학	14,573	-	-	-	14,573	-	-	14,573	-	-	-	-
교육부	희망사다리장학	124,827	-	-	-	124,828	-	-	124,827	-	-	1	-
교육부	입학금감축장학	505,006	-	-	-	505,012	-	-	505,006	-	-	6	-
교육부	강사처우개선 보조금	120,396	-	-	-	120,397	-	-	120,396	-	-	-	1
농림축산 식품부	농림축산식품부 장학	13,364	-	-	-	13,364	-	-	13,364	-	-	-	-
국방부	육해군장학	91,543	-	-	-	91,543	-	-	91,543	-	-	-	-
산업통상자원부	공학기술교육 혁신센터	207,000	665	47,000	-	159,207	47,000	-	159,138	-	-	-	734
산업통상자원부	공학기술교육 혁신선도센터	150,000	-	-	-	157,264	-	-	157,264	-	-	-	-
고용노동부	대학일자리 센터사업	600,000	66	175,026	125,007	297,481	174,479	124,996	296,943	612	12	538	-
국가보훈처	국가보훈장학금	25,339	-	-	-	25,339	-	-	25,339	-	-	-	-
국가평생교육진흥원	장애대학생원격수업 수강지원사업	6,580	-	-	-	6,580	-	-	6,580	-	-	-	-
대구광역시 남구청	어린이집구형 지원금	86,448	-	-	86,457	-	-	86,457	-	-	-	-	-
대구광역시	대학평생교육 활성화사업	5,000	120	-	5,000	-	-	-	5,000	-	-	120	-
대구광역시 교육청	산업체연수 위탁사업	1,850	-	-	1,850	-	-	-	1,850	-	-	-	-
대구광역시	학업중단 숙려제	10,000	-	-	10,000	-	-	-	10,000	-	-	-	-
교육부	신산업분야 특화 선도전문대학 지원사업	1,000,000	-	-	-	1,000,029	-	-	872,536	-	-	-	127,493
교육부	비대면수업콘텐츠 지원사업	155,006	-	15,501	-	138,486	15,501	-	138,486	-	-	-	-
교육부	GKS외국인우수 지원사업	5,000	-	-	-	5,000	-	-	5,000	-	-	-	-
합 계		16,455,599	851	237,527	228,314	15,972,272	236,980	211,453	15,860,940	612	12	739	128,228

(2) 영남이공대학교 보조금사업별 유형자산의 변동내역은 다음과 같습니다.

(단위:천원)

부 처	사업명	구분	기초	취득(처분)	감가상각	기말
산업통상지원부	공학기술교육혁신선도센터	기계기구	6,760	-	1,388	5,372
	공학기술교육혁신센터	기계기구	5,008	2,000	1,260	5,748
교육부	신산업분야 특화 선도전문 대학 지원사업	기계기구	-	515,982	10,151	505,831
	신산업분야 특화 선도전문 대학 지원사업	집기비품	-	14,804	1,171	13,633
국가평생교육 진흥원	장애대학생 원격수업 수강 지원사업	기계기구	-	6,580	439	6,141
합 계			11,768	539,366	14,409	536,725

부속병원회계

재무상태표	73 ~ 74
손익계산서	75 ~ 76
기본금변동계산서	77
현금흐름표	78 ~ 79
주석	80 ~ 95

재 무 상 태 표

제 39 (당)기 : 2022년 2월 28일 현재

제 38 (전)기 : 2021년 2월 28일 현재

영남대학교 의료원

(단위 : 원)

과목	제 39 기 (당)기		제 38 (전)기	
자산				
I. 유동자산		123,593,897,995		91,830,415,657
(1) 당좌자산		122,056,087,021		90,452,682,150
1. 현금및현금성자산(주석 3)	25,243,555,503		22,080,158,009	
국고보조금(주석 14)	(418,553,638)		(316,176,505)	
2. 단기금융상품(주석 3)	58,812,877,000		52,162,877,000	
3. 단기매매증권	435,000		1,835,000	
4. 의료미수금	35,244,562,915		14,163,762,538	
대손충당금(주석 4)	(336,933,188)		(127,923,723)	
5. 미수금	2,346,059,263		1,445,863,435	
6. 미수수익	623,512,004		457,396,057	
7. 선급금	14,713,000		-	
8. 선급비용	378,196,372		336,714,739	
9. 선급제세	132,662,790		233,175,600	
10. 기타의당좌자산	15,000,000		15,000,000	
(2) 재고자산		1,537,810,974		1,377,733,507
1. 약품	1,132,064,519		915,785,055	
2. 진료재료	344,481,354		385,500,172	
3. 저장품	61,265,101		76,448,280	
II. 비유동자산		179,110,566,644		171,687,168,538
(1) 투자자산		25,709,693,813		20,727,672,900
1. 장기금융상품(주석 3)	25,000,000,000		20,000,000,000	
2. 보증금	706,600,000		724,642,581	
3. 기타투자자산	3,093,813		3,030,319	
(2) 유형자산(주석 5)		153,400,872,831		150,959,495,638
1. 토지	1,970,232,124		1,970,232,124	
2. 건물	170,025,095,387		165,799,144,694	
감가상각누계액	(46,955,475,714)		(41,538,715,260)	
국고보조금	(16,188,956,270)		(16,691,931,266)	
3. 구축물	4,835,739,331		4,835,739,331	
감가상각누계액	(3,327,283,438)		(3,203,569,997)	
4. 기계장치	7,586,590,415		7,725,648,615	
감가상각누계액	(7,029,768,068)		(6,918,711,330)	
국고보조금	(60,566,667)		(76,366,667)	
5. 의료장비	118,253,732,876		109,351,907,807	

과목	제 39 기 (당기)		제 38 (전기)	
감가상각누계액	(86,025,149,620)		(80,942,273,306)	
국고보조금	(381,623,119)		(538,039,926)	
6. 차량운반구	1,215,172,930		1,209,584,180	
감가상각누계액	(939,783,856)		(793,751,899)	
국고보조금	(1,000)		(15,201,405)	
7. 공기구비품	33,628,717,722		30,914,678,593	
감가상각누계액	(25,642,919,408)		(23,585,629,519)	
국고보조금	(109,168,474)		(98,498,961)	
8. 기타유형자산	31,809,667		31,809,667	
9. 건설중인자산	2,514,478,013		3,523,490,163	
자 산 총 계		302,704,464,639		263,517,584,195
부채				
I. 유동부채		62,839,379,674		65,921,375,715
1. 매입채무	44,367,804,258		33,739,948,515	
2. 미지급금	5,473,499,891		19,120,787,305	
3. 예수금	972,696,510		835,324,050	
4. 선수금	376,780,000		376,780,000	
5. 미지급비용	6,687,470,517		6,450,329,895	
6. 선수수익	4,936,566,708		4,876,910,851	
7. 예수보증금	19,561,790		13,830,840	
8. 소송충당금(주석 10)	5,000,000		507,464,259	
II. 비유동부채		2,855,400,000		2,909,400,000
1. 임대보증금	2,855,400,000		2,909,400,000	
III. 고유목적사업준비금(주석 11)		117,140,948,492		81,735,958,083
IV. 의료발전준비금(주석 12)		121,102,229,546		113,635,762,080
부 채 총 계		303,937,957,712		264,202,495,878
자본				
I. 기본금		29,862,766,115		29,862,766,115
1. 법인기본금	29,862,766,115		29,862,766,115	
II. 결손금		(31,096,259,188)		(30,547,677,798)
1. 전기이월결손금	(30,547,677,798)		(29,136,401,755)	
2. 당기순손실	(548,581,390)		(1,411,276,043)	
자 본 총 계		(1,233,493,073)		(684,911,683)
부채와 자본총계		302,704,464,639		263,517,584,195

별첨 주석은 본 재무제표의 일부입니다.

손익계산서

제 39 (당)기 : 2021년 3월 1일부터 2022년 2월 28일까지

제 38 (전)기 : 2020년 3월 1일부터 2021년 2월 28일까지

영남대학교 의료원

(단위 : 원)

과목	제 39 (당)기		제 38 (전)기	
I. 의료수익(주석 6)		425,248,422,999		364,833,883,849
1. 입원수익	281,158,095,897		241,440,733,700	
2. 외래수익	132,180,660,444		114,527,018,867	
3. 기타의료수익	11,909,666,658		8,866,131,282	
II. 의료비용		388,726,404,975		360,137,815,208
(1) 인건비	183,424,241,768		176,055,236,477	
1. 급여	166,470,019,063		160,473,428,063	
2. 퇴직급여	16,954,222,705		15,581,808,414	
(2) 재료비	140,205,603,216		122,515,970,017	
1.약품비	65,064,366,529		55,934,848,566	
2. 진료재료비	72,359,489,555		64,102,619,445	
3. 급식재료비	2,781,747,132		2,478,502,006	
(3) 관리운영비	65,096,559,991		61,566,608,714	
1. 복리후생비	10,910,630,529		10,273,805,932	
2. 여비교통비	115,914,400		121,898,900	
3. 통신비	405,782,348		379,505,410	
4. 전기수도료	3,949,620,146		3,689,507,813	
5. 세금과공과	1,905,721,959		1,760,325,836	
6. 보험료	336,140,715		242,758,552	
7. 환경관리비	1,306,225,390		1,182,578,070	
8. 지급임차료	764,852,855		401,945,142	
9. 지급수수료	3,045,360,771		2,673,917,537	
10. 수선비	5,653,856,335		4,429,349,238	
11. 차량유지비	87,041,072		77,543,210	
12. 교육훈련비	142,219,572		258,242,960	
13. 도서인쇄비	152,799,014		173,206,136	
14. 접대비	8,053,400		4,224,100	
15. 행사비	71,927,860		32,940,035	
16. 연료비	1,573,178,767		1,318,797,257	
17. 의료사회사업비	367,616,171		2,514,806,840	
18. 소모품비	1,477,951,652		1,574,981,793	
19. 연구비	1,618,111,652		1,528,713,370	
20. 감가상각비	17,884,082,951		15,031,976,925	
21. 광고선전비	614,593,188		585,870,570	
22. 대손상각비	212,316,867		-	

과목	제 39 (당)기		제 38 (전)기	
23. 피복침구비	204,142,250		204,343,700	
24. 외주용역비	11,895,396,757		12,040,448,379	
25. 응급실운영비	228,069,260		225,030,500	
26. 잡비	66,110,430		50,387,870	
27. 의료분쟁비용(주석 7)	98,843,680		789,502,639	
III. 의료이익		36,522,018,024		4,696,068,641
IV. 의료외수익		32,765,642,398		32,919,468,943
1. 의료부대수익(주석 8)	2,253,363,580		1,790,199,950	
2. 이자수익	1,044,950,620		1,184,625,056	
3. 임대수익	3,487,025,099		3,687,312,352	
4. 연구수익	3,945,619,454		3,643,356,340	
5. 대손충당금환입	597,392		151,046,288	
6. 기부금수익	20,947,675,542		20,894,408,721	
7. 유형자산처분이익	-		16,962,636	
8. 잡이익	1,086,410,711		1,551,557,600	
V. 의료외비용		7,314,783,937		4,531,654,557
1. 의료부대비용(주석 8)	929,750,496		1,054,114,487	
2. 기부금	6,931,170		9,194,090	
3. 국고보조사업비	2,787,809,220		-	
4. 연구비용	3,581,532,664		3,446,563,714	
5. 유형자산처분손실	1,325,259		15,157,860	
6. 잡손실	7,435,128		6,624,406	
VI. 법인세차감전순이익		61,972,876,485		33,083,883,027
VII. 법인세비용		-		-
VIII. 고유목적사업준비금 설정전 당기순이익		61,972,876,485		33,083,883,027
IX. 고유목적사업준비금 전입액(주석 11)		73,946,929,612		43,096,677,325
X. 고유목적사업준비금 환입액(주석 12)		11,425,471,737		8,601,518,255
XI. 당기순손실		548,581,390		1,411,276,043

별첨 주석은 본 재무제표의 일부입니다.

기본금 변동 계산서

제 39 (당기) : 2021년 3월 1일부터 2022년 2월 28일까지

제 38 (전기) : 2020년 3월 1일부터 2021년 2월 28일까지

영남대학교 의료원

(단위 : 원)

과목	제 39 (당기)		제 38 (전기)	
I. 기본금		29,862,766,115		29,862,766,115
1. 법인기본금	29,862,766,115		29,862,766,115	
II. 결손금		31,096,259,188		30,547,677,798
1. 전기이월결손금	30,547,677,798		29,136,401,755	
2. 당기순손실	548,581,390		1,411,276,043	
III. 결손금처리액		-		-
IV. 차기이월결손금		31,096,259,188		30,547,677,798

별첨 주석은 본 재무제표의 일부입니다.

현금흐름표

제 39 (당)기 : 2021년 3월 1일부터 2022년 2월 28일까지

제 38 (전)기 : 2020년 3월 1일부터 2021년 2월 28일까지

영남대학교 의료원

(단위 : 원)

과목	제 39 (당)기	제 38 (전)기
I. 영업활동으로 인한 현금흐름	67,055,587,399	62,746,898,758
(1) 당기순손실	548,581,390	1,411,276,043
(2) 현금의 유출이 없는 비용등의 가산	92,201,568,939	73,415,076,817
1. 퇴직급여	-	14,353,945,454
2. 감가상각비(주석 5)	18,035,997,201	15,182,492,539
3. 대손상각비	212,316,867	-
4. 의료분쟁비용	5,000,000	766,802,639
5. 유형자산처분손실	1,325,259	15,158,860
6. 고유목적사업준비금 전입액(주석 11)	73,946,929,612	43,096,677,325
(3) 현금의 유입이 없는 수익등의 차감	(11,426,069,129)	(8,752,695,878)
1. 대손충당금환입	597,392	151,046,288
2. 고유목적사업준비금 환입액(주석 12)	11,425,471,737	8,601,518,255
3. 잡이익	-	131,335
(4) 영업활동으로 인한 자산부채의 변동	(13,171,331,021)	(504,206,138)
1. 의료미수금의 감소(증가)	(21,083,510,387)	17,583,096,123
2. 미수금의 감소(증가)	(900,195,828)	517,198,186
3. 미수수익의 감소(증가)	(166,115,947)	306,406,528
4. 선급금의 감소(증가)	(14,713,000)	-
5. 선급비용의 감소(증가)	(41,481,633)	(103,424,790)
6. 선급제세의 감소(증가)	100,512,810	45,576,160
7. 재고자산의 감소(증가)	(160,077,467)	142,999,295
8. 기타의당좌자산의 감소(증가)	-	(15,000,000)
9. 매입채무의 증가(감소)	10,627,855,743	4,017,158,268
10. 미지급금의 증가(감소)	(1,466,040,942)	(9,827,267,593)
11. 미지급비용의 증가(감소)	237,140,622	1,121,298,687
12. 예수금의 증가(감소)	137,372,460	(70,758,945)
13. 선수수익의 증가(감소)	59,655,857	396,805,587
14. 예수보증금의 증가(감소)	5,730,950	(5,009,810)
15. 소송보증금의 증가(감소)	(507,464,259)	(259,338,380)
16. 퇴직금 지급	-	(14,353,945,454)
II. 투자활동으로 인한 현금흐름	(47,406,235,594)	(31,346,388,460)
(1) 투자활동으로 인한 현금유입액	61,182,569,581	79,460,646,245
1. 단기금융상품의 감소	46,162,877,000	5,451,477,000
2. 단기매매증권의 처분	1,650,000	74,009,169,245
3. 장기금융상품의 감소	15,000,000,000	-

과 목	제 39 (당기)		제 38 (전기)	
4. 보증금의 감소	18,042,581		-	
(2) 투자활동으로 인한 현금유출액	(108,588,805,175)		(110,807,034,705)	
1. 국고보조금의 감소	3,115,668,556		417,112,891	
2. 단기금융상품의 증가	37,812,877,000		49,662,877,000	
3. 단기매매증권의 취득	250,000		1,760,000	
4. 장기금융상품의 증가	35,000,000,000		20,000,000,000	
5. 기타투자자산의 증가	63,494		-	
6. 유형자산의 취득	32,659,946,125		40,194,084,814	
7. 보증금의 증가	-		531,200,000	
III. 재무활동으로 인한 현금흐름		(16,485,954,311)		(23,232,928,184)
(1) 재무활동으로 인한 현금유입액	3,218,045,689		444,386,505	
1. 국고보조금의 증가	3,218,045,689		444,386,505	
(2) 재무활동으로 인한 현금유출액	(19,704,000,000)		(23,677,314,689)	
1. 고유목적사업준비금의 사용	19,650,000,000		23,677,314,689	
2. 임대보증금의 감소	54,000,000		-	
IV. 현금의 증가(I +II+III)		3,163,397,494		8,167,582,114
V. 기초의 현금		22,080,158,009		13,912,575,895
VI. 기말의 현금		25,243,555,503		22,080,158,009

별첨 주석은 본 재무제표의 일부입니다.

주석

제 39 (당)기 : 2021년 3월 1일부터 2022년 2월 28일까지

제 38 (전)기 : 2020년 3월 1일부터 2021년 2월 28일까지

영남대학교 의료원

1. 의료원의 개요

영남대학교 의료원(이하 '의료원')은 1983년 5월 28일 대구광역시 남구 대명동 317-1의 영남대학교 부지 위에 종합병원으로 건축하여 개원하였으며, 당기말 현재 허가 병상은 983병상입니다. 한편, 당 의료원은 지역의 의료사업에 공헌하고자 경상북도 영천시에 소재하고 있는 성암의료재단 소속의 성베드로병원을 1998년도에 인수하여 증·개축 및 보수공사를 실시하여 운영하고 있으며(이하 '영천병원'), 당기말 현재 허가 병상은 200병상입니다.

구분		2021.4.1	2021.10.1	연평균
교원	의사	185	184	185
전문직	전임의사, 임상 의사, 레지던트 등	236	248	242
일반직	사무직, 약사, 간호사 등	1,346	1,419	1,383
기술직	방사선사, 임상병리사 등	298	304	301
기능직	운전, 시설, 간호기능직 등	370	382	376
기타	일용직, 아르바이트 등	531	462	497
합 계		2,966	2,999	2,983

2. 중요한 회계정책

2.1 재무제표 작성기준

의료원은 의료기관회계기준규칙에 따라 재무제표를 작성하고 있으며, 동 규칙에 정하지 아니한 사항에 대해서는 동 규칙에 반하지 않는 범위 내에서 기업회계기준과 일반적으로 공정·타당하다고 인정되는 회계관행에 따라 처리합니다.

2.2 구분회계

의료원은 의료기관회계기준규칙 제3조에 따라 영천병원과 회계를 구분하고 있으며 구분내역은 다음과 같습니다.

(단위:천원)

구분	영남대학교 의료원	영남대학 영천병원	본지점조정	합계
자산	304,787,443	21,531,181	(23,614,160)	302,704,464
부채	291,458,503	36,093,615	(23,614,160)	303,937,958
순자산(자산-부채)	13,328,941	(14,562,434)	-	(1,233,493)
의료수익	399,610,714	25,637,709	-	425,248,423
의료비용	360,801,188	27,925,217	-	388,726,405
의료손익	38,809,526	(2,287,508)	-	36,522,018
의료외수익	30,686,694	2,078,949	-	32,765,643
의료외비용	7,311,670	3,114	-	7,314,784
고유목적사업준비금설정전 당기순손익	62,184,550	(211,673)	-	61,972,877
고유목적사업준비금 전입액	(73,351,899)	(595,030)	-	(73,946,929)
고유목적사업준비금 환입액	10,658,650	766,821	-	11,425,471
당기순손익	(508,699)	(39,882)	-	(548,581)

2.3 현금및현금성자산

의료원은 통화 및 타인발행수표 등 통화대용증권과 당좌예금, 보통예금 및 큰 거래비용없이 현금으로 전환이 용이하고 이자율 변동에 따른 가치변동의 위험이 경미한 금융상품으로서 취득 당시 만기일(또는 상환일)이 3개월 이내인 것을 현금및현금성자산으로 처리하고 있습니다.

2.4 국고보조금

의료원은 국고보조금에 부수되는 조건을 준수할 것이며, 보조금을 수취할 것으로 합리적인 확신이 있을 때 국고보조금을 인식합니다.

시설투자목적 등 자본적 지출에 충당할 목적으로 받는 경우에는 관련 자산을 취득하기 전까지 받은 자산 또는 받은 자산을 일시적으로 운용하기 위하여 취득하는 다른 자산의 차감계정으로 회계처리하고, 관련 자산을 취득하는 시점에 관련 자산의 차감

계정으로 회계처리합니다. 자산관련보조금은 그 자산의 내용연수에 걸쳐 상각금액과 상계하며, 해당 자산을 처분하는 경우에는 그 잔액을 처분손익에 반영합니다.

수익적지출에 충당할 목적으로 받은 국고보조금은 의료외수익 중 기부금수익으로 처리합니다. 다만, 수익관련보조금을 사용하기 위하여 특정의 조건을 충족해야 하는 경우에는 그 조건을 충족하기 전에 받은 수익관련보조금은 선수수익으로 회계처리합니다.

2.5 대손충당금

의료원은 회수가 불확실한 매출채권 등을 합리적이고 객관적인 기준에 따라 산출한 대손추산액을 대손충당금으로 설정하고 있습니다. 대손추산액에서 대손충당금 잔액을 차감한 금액을 대손상각비로 인식하며, 의료미수금에 대한 대손상각비는 의료비용으로 계상하고, 기타 채권에 대한 대손상각비는 의료외비용으로 계상하고 있습니다. 회수가 불가능한 채권은 대손충당금과 상계하고, 대손충당금이 부족한 경우에는 그 부족액을 대손상각비로 인식하고 있습니다.

2.6 재고자산

의료원 재고자산의 수량은 계속기록법과 정기적으로 실시하는 실지재고조사에 의하여 확정되며, 선입선출법을 적용하여 산정한 원가로 평가되고 있습니다. 또한, 재고자산의 시가가 취득원가 보다 하락한 경우에는 시가(약품, 진료재료, 저장품의 시가는 순실현가능가치)를 재무상태표가액으로 하고 있습니다. 다만, 재고자산의 평가손실을 초래했던 상황이 해소되어 새로운 시가가 장부금액보다 상승한 경우에는 최초의 장부금액을 초과하지 않는 범위 내에서 평가손실을 환입하고 있으며, 재고자산평가손실의 환입은 의료비용에서 차감하여 표시하고 있습니다.

2.7 유형자산

유형자산은 구입원가에 당해 유형자산을 사용할 수 있도록 준비하는 데 직접 관련된 지출을 합한 금액을 취득원가로 평가하고 있으며, 현물출자, 증자, 기타 무상으로 취득한 자산은 공정가액을 취득원가로 하고 있습니다. 또한 의료원은 유형자산의 취득

또는 완성 후의 지출이 가장 최근에 평가된 성능 수준을 초과하여 미래 경제적 효익을 증가시키는 지출은 자본적 지출로, 당해 자산의 원상을 회복시키거나 능률유지를 위한 지출은 수익적 지출로 처리하고 있습니다. 유형자산에 대한 감가상각은 정액법을 적용하여 계산하고 있는 바, 자산별 내용연수는 다음과 같습니다.

구 분	추정내용연수	구 분	추정내용연수
건 물	10 ~ 40 년	기 계 장 치	5 년
구 축 물	10 ~ 40 년	의 료 장 비	5 년
기타유형자산등	5 ~ 9 년		

2.8 충당부채와 우발부채

의료원은 과거사건이나 거래의 결과로 존재하는 현재 의무의 이행을 위하여 자원이 유출될 가능성이 매우 높고 동 손실의 금액을 신뢰성 있게 추정할 수 있는 경우에 그 손실금액을 충당부채로 계상하고 있습니다. 또한, 의료원은 과거사건은 발생하였으나 불확실한 미래사건의 발생여부에 의해서 존재여부가 확인되는 잠재적인 의무가 있는 경우 또는 과거사건이나 거래의 결과 현재의무가 존재하나 자원이 유출될 가능성이 매우 높지 않거나 당해 의무를 이행하여야 할 금액을 신뢰성 있게 추정할 수 없는 경우 우발부채로 주석기재하고 있습니다.

2.9 퇴직급여충당부채

의료원은 사립학교법에 의한 학교법인의 부속의료원이므로 사립학교 교직원연금법에 따라 매월 본인부담분과 의료원 부담분을 각각 50%로 하여 사립학교교직원 연금관리공단에 납부하고 있습니다. 또한 퇴직시에 동 공단에서 연금을 지급하므로 퇴직급여충당부채를 설정하지 않습니다.

한편, 사립학교 교직원연금법이 적용되지 않는 임기제 임상 의사 및 계약직 직원에 대해서는 2019년부터 확정기여형 퇴직연금제도를 도입하였으며, 연금의 운용결과와 관계없이 당해 회계기간에 납부하여야 할 확정된 부담금을 납부하고 퇴직급여로 인식하고 있습니다.

2.10 리스자산

의료원은 리스자산의 소유에 따른 대부분의 위험과 효익을 이전받은 경우 금융리스로 분류하고 리스실행일에 최소리스료의 현재가치와 리스자산의 공정가치 중 작은 금액을 금융리스자산과 금융리스부채로 각각 인식하고 있습니다. 보증잔존가치를 제외한 매기의 최소리스료는 이자비용과 리스부채의 상환액으로 배분하며 이자비용은 유효이자율법으로 계산합니다.

의료원은 리스자산의 소유에 따른 대부분의 위험과 효익을 이전받지 않은 경우에 운용리스로 분류하고, 운용리스자산의 사용과 관련하여 보증잔존가치를 제외한 최소리스료에 대해서 리스기간에 걸쳐 균등하게 배분된 금액을 비용으로 인식하고 있습니다.

2.11 수익인식

의료원은 수익을 실현시기를 기준으로 계상하고 있으며, 의료외수익 중 연구수익은 연구가 1년 이상 진행되는 경우 진행기준에 따라 인식하고 있습니다.

2.12 고유목적사업준비금

법인세 및 조세특례제한법 규정에 의하여 수입이자 발생액과 수익사업에서 발생한 소득금액에 대하여 고유목적사업준비금을 결산조정에 의하여 설정하고 동 준비금을 부채로 계상하고 있으며, 이러한 고유목적사업준비금은 설정 후 5년 이내에 고유목적에 사용되고 있습니다.

2.13 의료발전준비금

의료원은 ① 병원 건물 및 부속토지, ② 의료기기법에 따른 의료기기, ③ 보건의료기본법에 따른 보건의료정보의 관리를 위한 정보시스템 설비를 취득하기 위하여 지출한 고유목적사업준비금 사용액을 의료발전준비금으로 구분하여 처리하고 있습니다.

2.14 법인세비용

의료원은 법인세비용을 법인세 등의 법령에 의하여 납부하여야 할 금액으로 계상하고 있습니다.

2.15 기본금

출연재산으로 인하여 기본재산이 증가한 때에는 그 증가한 자산가액과 동일한 금액을 기본금의 증가로 대체하고 있습니다.

3. 예금

당기말과 전기말 현재 예금의 내역은 다음과 같습니다.

(단위:천원)

구분	예금종류	용도	예치기관	당기	전기
현금및현금성자산	보통예금 등	운영자금	(주)대구은행 외	25,234,891	22,055,919
단기금융상품	정기예금 등	운영자금	(주)대구은행 외	58,812,877	52,162,877
장기금융상품	정기예금 등	운영자금	(주)대구은행	25,000,000	20,000,000

당기말 현재 사용이 제한된 예금은 없습니다.

4. 대손충당금

당기말 현재 의료미수금에 대한 대손충당금의 변동내용은 다음과 같습니다.

(단위:천원)

구분	재원미수금	퇴원미수금	외래미수금	합계
기초금액	42,379	53,472	32,073	127,924
설정액(대손회수액 포함)	5,520	123,197	83,600	212,317
환입 및 제각액	(916)	(351)	(2,041)	(3,308)
기말금액	46,983	176,318	113,632	336,933

5. 유형자산

(1) 당기말과 전기말 현재 토지의 공시지가는 각각 19,974,206천원과 18,956,811천원입니다.

(2) 유형자산 장부가액의 변동내역은 다음과 같습니다.

(단위:천원)

당기	기초	취득및대체	처분및폐기	감가상각	기말
토지	1,970,232	-	-	-	1,970,232
건물	107,568,448	4,225,950	-	4,913,735	106,880,663
구축물	1,632,169	-	-	123,713	1,508,456
기계장치	730,571	103,370	10	337,675	496,256
의료장비	27,871,595	13,915,905	151	9,940,389	31,846,960

당기	기초	취득및대체	처분및폐기	감가상각	기말
차량운반구	400,631	22,130	1	147,372	275,388
공기구비품	7,230,550	3,220,356	1,163	2,573,113	7,876,630
기타유형자산	31,810	-	-	-	31,810
건설중인자산	3,523,490	(1,009,012)	-	-	2,514,478
합 계	150,959,496	20,478,699	1,325	18,035,997	153,400,873
국고보조금 변동내역					
국고보조금(건물)	(16,691,981)	-	-	503,025	(16,188,956)
국고보조금(기계장치)	(76,367)	-	-	15,800	(60,567)
국고보조금(의료장비)	(538,040)	(580)	-	156,997	(381,623)
국고보조금(차량운반구)	(15,201)	-	-	15,200	(1)
국고보조금(공기구비품)	(98,499)	(46,250)	-	35,581	(109,168)
합 계	(17,420,088)	(46,830)	-	726,603	(16,740,316)

당기에 장례식장 관련 감가상각비 151,914천원(전기 : 150,516천원)을 의료부대비용으로 계상하였습니다.

(단위:천원)

전기	기초	취득및대체	처분및폐기	감가상각	기타증감	기말
토지	1,970,232	-	-	-	-	1,970,232
건물	87,177,610	19,170,008		3,754,240	4,975,070	107,568,448
구축물	1,758,698	-	-	126,529	-	1,632,169
기계장치	886,769	189,178	53	345,324	-	730,570
의료장비	20,757,940	15,616,568	13,510	8,489,404	-	27,871,594
차량운반구	356,331	192,638	1	148,337	-	400,631
공기구비품	6,386,988	3,163,816	1,595	2,318,659	-	7,230,550
기타유형자산	31,810	-	-	-	-	31,810
건설중인자산	6,636,683	1,861,877	-	-	(4,975,070)	3,523,490
합 계	125,963,061	40,194,085	15,159	15,182,493	-	150,959,494
국고보조금 변동내역						
국고보조금(건물)	(17,195,006)	-	-	503,025	-	(16,691,981)
국고보조금(기계장치)	-	(79,000)	-	2,633	-	(76,367)
국고보조금(의료장비)	(79,175)	(482,020)	-	23,155	-	(538,040)
국고보조금(차량운반구)	(38,004)	-	-	22,802	-	(15,202)
국고보조금(공기구비품)	(32,121)	(95,923)	-	29,545	-	(98,499)
합 계	(17,344,306)	(656,943)	-	581,160	-	(17,420,089)

6. 의료수익의 감면액 및 삭감액

당기와 전기 중 의료수익의 감면액 및 삭감액의 내역은 다음과 같습니다.

① 당기

(단위:천원)

구분	감면 전 총수익	진료비에누리	자선환자감면	기타	합계
입원수익	282,455,981	830,917	-	50	281,625,014
외래수익	134,005,695	1,305,250	-	64,406	132,636,039
기타의료수익	12,232,652	322,987	-	(1)	11,909,666
합 계	428,694,328	2,459,154	-	64,455	426,170,719

구분	삭감 전 총수익	삭감액	이의신청으로 인한 수납액	합계
입원수익	281,625,014	495,381	28,463	281,158,096
외래수익	132,636,039	464,796	9,418	132,180,661
기타의료수익	11,909,666	-	-	11,909,666
합 계	426,170,719	960,177	37,881	425,248,423

② 전기

(단위:천원)

구분	감면 전 총수익	진료비에누리	자선환자감면	합계
입원수익	242,847,082	715,805	30	242,131,247
외래수익	116,031,349	1,072,365	53,221	114,905,764
기타의료수익	9,022,137	155,984	(2)	8,866,155
합 계	367,900,568	1,944,154	53,249	365,903,166

구분	삭감 전 총수익	삭감액	이의신청으로 인한 수납액	합계
입원수익	242,131,247	748,743	58,229	241,440,734
외래수익	114,905,764	451,025	72,280	114,527,019
기타의료수익	8,866,155	24	-	8,866,131
합 계	365,903,166	1,199,792	130,510	364,833,884

7. 의료분쟁비용

(단위:천원)

구분	당기	전기
의료사고 보상금	93,844	278,238
의료사고 처리수수료	-	3,800
소송총당금	5,000	507,464
합 계	98,844	789,503

8. 의료부대수익 및 의료부대비용

(1) 의료부대수익

(단위:천원)

구분	당기	전기
장례식장수입	2,005,451	1,715,390
실습교육수입	147,470	74,810
해외사업수입	100,443	-
합 계	2,253,364	1,790,200

(2) 의료부대비용

(단위:천원)

구분	당기	전기
장례식장 재료비	147,287	149,886
장례식장 인건비	385,276	364,346
장례식장 관리운영비	218,199	203,960
장례식장 감가상각비	151,914	150,516
해외사업비	27,074	185,406
합 계	929,750	1,054,114

9. 보험가입내역

(단위:천원)

구분	보험가입자산	보험회사 (당기말)	당기		전기	
본원	건물화재보험	삼성화재	118,489,168		128,664,777	
	의료기기 등 화재보험	삼성화재	37,825,771		6,302,173	
	가스사고배상책임보험	삼성화재	1인당	80,000	1인당	80,000
			1사고당	300,000	1사고당	300,000
	의사및병원배상책임보험(*)	DB손해보험	1청구당	150,000	1청구당	150,000
	환경오염배상책임보험	DB손해보험	1사고당	10,000,000	1사고당	10,000,000
	승강기사고배상책임보험	에이스아메리칸 화재해상보험	1사고당(대인)	80,000	1사고당(대인)	80,000
			1사고당(대물)	10,000	1사고당(대물)	10,000
	개인정보보호배상책임보험	DB손해보험		1,000,000		1,000,000
	영업배상책임보험	DB손해보험	1인당(대인)	100,000	1인당(대인)	100,000
1사고당(대인)			500,000	1사고당(대인)	500,000	
1사고당(대물)			100,000	1사고당(대물)	100,000	
영천병원	건물, 의료기기 등 화재보험	MG손해보험	9,940,288		8,756,456	
	가스사고배상책임보험	MG손해보험	1인당	200,000	1인당	200,000
			1사고당	300,000	1사고당	300,000
	의사및병원배상책임보험(*)	DB손해보험	1청구당	50,000	1청구당	50,000
	환경오염배상책임보험	DB손해보험	1사고당	3,000,000	1사고당	3,000,000
	승강기사고배상책임보험	DB손해보험	1인당(대인)	80,000	-	-
			1사고당(대인)	무한	-	-
			1사고당(대물)	10,000	-	-
	개인정보보호배상책임보험	에이스아메리칸 화재해상보험		200,000		-
	영업배상책임보험	DB손해보험	1인당(대인)	100,000	1인당(대인)	100,000
1사고당(대인)			200,000	1사고당(대인)	200,000	
1사고당(대물)			5,000	1사고당(대물)	5,000	

(*) 의사및병원배상책임보험은 본원의 경우 1청구당 자기부담금 30,000천원, 연간 보상한도 400,000천원이며, 영천병원의 경우 1청구당 자기부담금 20,000천원, 연간 보상한도 100,000천원입니다.

한편, 의료원에 재직하고 있는 재무직원 등에 대한 신원보증 등과 관련하여 서울보증 보험에 부보금액 2,760,000천원의 재정보증보험에 가입하고 있습니다.

10. 우발부채와 약정사항

당기말 현재 의료원이 의료분쟁 등과 관련하여 계류중인 소송사건은 다음과 같으며, 동 소송의 최종 결과를 현재로서는 예측 할 수 없습니다.

(1) 의료원이 피고인 소송사건

(단위:천원)

구분	사건번호	내용	원고	소송가액	관할법원	비고
본원	2019다270866	손해배상(의)	장OO 외 2	19,000	대법원	2심 원고 패소 후 상고심 진행 중
	2018가단114515	손해배상(의)	김OO 외 1	200,000	대구지방법원	
	2019가단103215 2020나323139	손해배상(의)	방OO	34,541	대구지방법원	
	2019가단149341	손해배상(의)	김OO 외 1	45,000	대구지방법원	
	2020가합102834 2022나52075	손해배상(의)	김OO 외 1	5,000	부산고등법원	
	2020가단129459	손해배상(의)	김OO 외 1	111,000	대구지방법원	
	2020가합25417	손해배상(의)	전OO 외 5	335,000	서울북부지방법원	
	2019가소2101715	부당이득금	삼성화재해상보험	2,394	서울중앙지방법원	
	2020가단138682	손해배상(의)	강OO	130,000	대구지방법원	
	2021가합204323	손해배상(의)	정OO 외 2	266,438	대구지방법원	
	2021가소2384667	양수금	삼성화재해상보험	1,996	서울중앙지방법원	
	2021가소280935	손해배상	곽OO	21,084	대구지방법원	

(2) 의료원이 원고인 소송사건

(단위:천원)

구분	사건번호	내용	피고	소송가액	관할법원	비고
본원	2018구합23321	부가가치세 부과처분취소	남대구세무서	105,104	대구지방법원	
본원	2021가합101166 2022나52082	진료비청구	김OO 외 1	5,000	부산지방법원 서부지원	
본원	2021가단115808	손해배상 및 명도청구	문OO 외 1	27,732	대구지방법원	

(3) 소송충당부채

(단위:천원)

구분	당기초	설정	지급	당기말
소송충당부채	507,464	92,767	595,231	5,000

의료원은 소송 등의 결과에 따라 지급해야 할 것으로 추정되는 부채를 충당부채로 설정하고 있습니다.

(4) 당기말 현재 의료원은 서울보증보험으로 부터 78,616천원의 이행보증을 제공받고 있습니다.

(5) 의료원은 당기 중 장애인고용촉진 및 직업재활법에서 규정한 의무고용인원 수에 미달하여 장애인고용부담금 547,180천원을 납부하였습니다.

11. 고유목적사업준비금

(단위:천원)

구분	당기	전기
기초금액	81,735,958	101,233,991
전입액	73,946,930	43,096,677
사용액	38,541,939	62,594,710
- 교비회계 등 전출금	19,650,000	23,677,315
- 의료발전준비금	18,891,939	38,917,396
기말금액	117,140,948	81,735,958

12. 의료발전준비금

(단위:천원)

구분	당기	전기
기초금액	113,635,762	83,319,885
적립액	18,891,939	38,917,396
환입액	11,425,472	8,601,518
기말금액	121,102,230	113,635,762

13. 현금 유·출입이 없는 중요한 거래

의료원의 현금흐름표는 간접법으로 작성되었으며, 현금의 유입과 유출이 없는 중요한 거래는 다음과 같습니다.

(단위:천원)

구분	당기	전기
유형자산취득 미지급금 등의 증가(감소)	(12,181,246)	9,827,268
건설중인자산의 유형자산 본계정 대체	4,225,951	4,975,070
고유목적사업준비금의 의료발전준비금 전입	18,891,939	38,917,396

14. 보조금

의료원은 '보조금 관리에 의한 법률'에 따른 특정사업자입니다. 관련 법률에 따라 당기에 중앙관서의 장으로부터 교부받은 보조금의 세부내역은 다음과 같습니다.

(1) 당기 중 의료원의 보조금사업별 보조금 변동내역은 다음과 같습니다.

(단위:천원)

부 처	사업명	예산액	전기 이월분	증 가			감 소						차기 이월분
				교부·지급·발생이자			집 행			반 환			
				자기 부담금	지자체 부담금	국고 보조금	자기 부담금	지자체 부담금	국고 보조금	자기 부담금	지자체 부담금	국고 보조금	
보건복지부	자문형호스피스	30,000	-	-	-	30,035	-	-	30,000	-	-	35	-
보건복지부	응급의료기관지원발전 프로그램	200,000	-	-	-	200,155	-	-	200,000	-	-	155	-
결핵클리닉	의료기관 결핵환자 관리지원사업	106,950	-	-	-	104,520	-	-	104,438	-	-	82	-
질병관리청	의료관련 감염관리사업	20,000	-	-	-	20,025	-	-	20,000	-	-	25	-
보건복지부	응급실 기반 자살시도자 사후관리사업	130,000	-	-	-	128,280	-	-	128,184	-	-	96	-
중앙응급 의료센터	중증응급질환 지역네트 워크사업	26,300	-	-	-	26,300	-	-	26,300	-	-	-	-
보건복지부	소아청소년 완화의료 사업	182,000	-	9,589	-	182,280	9,589	-	155,264	-	-	27,016	-
보건복지부	지역금연민간보조사업	916,700	-	164,821	-	1,018,268	50,168	-	1,017,222	114,652	-	1,047	-
대한병원 협회	전공의수련보조수당 (응급의료기금교부)	400	-	-	-	400	-	-	400	-	-	-	-
대구광역시	재난거점병원 시설장비 지원사업	68,140	-	-	-	68,386	-	-	64,335	-	-	4,051	-
대구광역시 교육청	병원wee센터 치료비 보조사업	187,121	-	607	-	187,998	607	-	187,989	-	-	9	-
대구광역시 교육청	병원wee센터 (영남Wee센터)	221,500	175,640	-	-	241,512	-	-	224,670	-	-	11	192,471
대구광역시 동구청	안심연료단지 주변지역 건강관리사업	50,000	45,057	-	-	50,004	-	-	34,914	-	-	14,970	45,177
대구광역시 교육청	영남wee센터 학생금연센터	44,000	37,340	-	-	45,002	-	-	44,421	-	-	-	37,921
보건복지부	공공윤리위원회 운영지원사업	14,000	17,210	-	-	14,211	-	-	31,420	-	-	1	-

부 처	사업명	예산액	전기 이월분	증 가			감 소						차기 이월분
				교부·지급·발생이자			집 행			반 환			
				자기 부담금	지자체 부담금	국고 보조금	자기 부담금	지자체 부담금	국고 보조금	자기 부담금	지자체 부담금	국고 보조금	
보건복지부	공용윤리위원회 운영 지원 연명의료	60,000	22,587	8,271	-	30,001	8,271	-	52,587	-	-	1	-
경상북도 교육청	생명사랑위기대응센터	961,300	18,341	-	-	522,557	-	-	492,102	-	-	7	48,789
대구광역시 교육청	wee센터 두비교실	175,000	-	-	5,187	175,009	-	5,187	175,000	-	-	9	-
대구광역시 보건과	재난의료지원차량 유지관리사업	2,850	-	-	-	2,850	-	-	2,849	-	-	1	-
대구광역시 교육청	wee센터내 정신건강 전문가 학교방문사업	164,250	-	-	-	164,253	-	-	70,054	-	-	3	94,196
국민건강 보험공단	중증환자 전담치료병상 코로나 19 중환자수당	6,000	-	-	-	6,000	-	-	6,000	-	-	-	-
합 계		3,566,511	316,175	183,288	5,187	3,218,046	68,635	5,187	3,068,149	114,652	-	47,519	418,554

(2) 당기 중 의료원의 보조금사업별 유형자산 변동내역은 다음과 같습니다.

(단위:천원)

사업명	구분	기초	취득(처분)	감가상각	기말	
보건복지부	권역 호흡기 전문질환센터 운영사업	건물	16,583,333	-	(500,000)	16,083,333
		의료장비	56,208	-	(55,904)	304
	질병관리청 COVD-19 기부	의료장비	173,323	-	(35,860)	137,463
	첨단 호흡기 질환치료 메디시티 대구조성사업	공기구비품	1	-	-	1
대구광역시	메르스 선별진료소 국고지원사업	공기구비품	1,005	-	(1,000)	5
	재난거점병원 시설장비 지원사업	기계장치	76,367	-	(15,800)	60,567
		공기구비품	17,346	45,750	(11,153)	51,943
		차량운반구	15,202	-	(15,201)	1
	COVD-19 기부	의료장비	255,200	-	(52,800)	202,400
	현장응급의료지원차량 지원사업	의료장비	2,133	-	(2,132)	1
	재난의료지원차량 유지관리사업	공기구비품	6,437	-	(6,413)	24
의료장비			580	(29)	551	
	공기구비품		500	(25)	475	
대한의사협회	COVD-19 기부	의료장비	6,077	-	(1,429)	4,648
국립중앙의료원	중증응급진료센터 장비지원 사업	의료장비	29,991	-	(6,314)	23,677
	COVD-19 기부	공기구비품	63,736	-	(15,297)	48,439
영천시	메르스 선별진료소 국고지원사업	건물	108,648	-	(3,025)	105,623
		의료장비	15,107	-	(2,528)	12,579
국민건강보험공단	간호간병통합서비스 시설개선 지원사업	공기구비품	9,974	-	(1,693)	8,281

합산재무제표

합산자금계산서	97 ~ 101
합산대차대조표	102 ~ 104
합산운영계산서	105 ~ 108

합산자금계산서

당기 : 2021년 3월 1일부터 2022년 2월 28일까지

전기 : 2020년 3월 1일부터 2021년 2월 28일까지

학교법인 영남학원

(단위 : 천원)

과목	당기				전기
	법인회계	교비회계	내부거래제거	합계	금액
수입항목					
I. 등록금수입 및 수강료수입	-	202,602,072,698	-	202,602,072,698	209,062,055,696
(1) 등록금수입	-	199,177,840,065	-	199,177,840,065	205,681,280,423
1. 학부입학금	-	1,568,218,000	-	1,568,218,000	2,809,246,000
2. 대학원입학금	-	968,960,000	-	968,960,000	876,650,000
3. 학부수업료	-	174,211,276,525	-	174,211,276,525	180,449,077,723
4. 대학원수업료	-	22,429,385,540	-	22,429,385,540	21,546,306,700
(2) 수강료수입	-	3,424,232,633	-	3,424,232,633	3,380,775,273
1. 단기수강료	-	3,424,232,633	-	3,424,232,633	3,380,775,273
II. 전입 및 기부수입	5,252,500,000	106,071,404,541	(5,125,211,000)	106,198,693,541	104,339,058,366
(1) 전입금수입	5,250,000,000	19,525,211,000	(5,125,211,000)	19,650,000,000	23,677,314,689
1. 법정부담전입금	-	5,125,211,000	(5,125,211,000)	-	-
2. 부속병원전입금	5,250,000,000	14,400,000,000	-	19,650,000,000	23,677,314,689
(2) 기부금수입	2,500,000	6,889,959,675	-	6,892,459,675	4,129,345,530
1. 일반기부금	-	2,280,000	-	2,280,000	-
2. 지정기부금	2,500,000	1,145,657,353	-	1,148,157,353	2,360,065,034
3. 대학발전기부금	-	5,742,022,322	-	5,742,022,322	1,769,280,496
(3) 국고보조금수입	-	78,263,738,671	-	78,263,738,671	75,197,066,599
1. 교육부	-	72,942,574,417	-	72,942,574,417	69,969,946,431
2. 기타국고지원	-	2,965,397,312	-	2,965,397,312	2,759,676,378
3. 지방자치단체	-	2,355,766,942	-	2,355,766,942	2,467,443,790
(4) 산학협력단및학교기업전입금	-	1,392,495,195	-	1,392,495,195	1,335,331,548
1. 산학협력단전입금	-	1,392,495,195	-	1,392,495,195	1,335,331,548
III. 교육부대수입	-	12,454,234,852	-	12,454,234,852	9,146,435,394
(1) 입시수수료수입	-	1,409,871,103	-	1,409,871,103	1,319,426,805
1. 수험료	-	1,409,871,103	-	1,409,871,103	1,319,426,805
(2) 증명·사용료수입	-	8,296,413,129	-	8,296,413,129	3,102,800,365
1. 증명료	-	82,446,450	-	82,446,450	80,058,667
2. 대여료및사용료	-	8,213,966,679	-	8,213,966,679	3,022,741,698
(3) 기타교육부대수입	-	2,747,950,620	-	2,747,950,620	4,724,208,224
1. 논문심사수입	-	251,100,000	-	251,100,000	247,710,000
2. 실습수입	-	21,958,000	-	21,958,000	22,093,000
3. 기타교육부대수입	-	2,474,892,620	-	2,474,892,620	4,454,405,224
IV. 교육외수입	762,686,180	3,022,336,725	-	3,785,022,905	4,812,063,803
(1) 예금이자수입	182,527,453	2,675,278,482	-	2,857,805,935	3,940,947,300
1. 예금이자	182,527,453	2,675,278,482	-	2,857,805,935	3,940,947,300

과 목	당 기				전 기
	법인회계	교비회계	내부거래제거	합 계	금 액
(2) 수익재산수입	579,883,257	-	-	579,883,257	589,563,249
1. 임대료수입	579,883,257	-	-	579,883,257	588,976,579
2. 기타수익재산수입	-	-	-	-	586,670
(3) 기타교육외수입	275,470	347,058,243	-	347,333,713	281,553,254
1. 접수입	275,470	347,058,243	-	347,333,713	281,553,254
V. 투자와 기타자산수입	-	4,258,736,000	-	4,258,736,000	23,248,116,241
(1) 임의기금인출수입	-	4,258,160,000	-	4,258,160,000	23,248,116,241
1. 임의연구기금인출	-	-	-	-	606,000,000
2. 임의건축기금인출	-	2,241,060,000	-	2,241,060,000	11,748,116,241
3. 임의장학기금인출	-	865,000,000	-	865,000,000	3,140,000,000
4. 임의특정목적기금인출	-	1,152,100,000	-	1,152,100,000	7,754,000,000
(2) 기타자산수입	-	576,000	-	576,000	-
1. 기타자산수입	-	576,000	-	576,000	-
VI. 고정자산매각수입	272,522,500	2,124,724,330	-	2,397,246,830	552,643,500
(1) 유형고정자산매각수입	272,522,500	2,124,724,330	-	2,397,246,830	552,643,500
1. 토지매각대	187,212,500	241,729,330	-	428,941,830	552,643,500
2. 건물매각대	85,310,000	1,882,995,000	-	1,968,305,000	-
VII. 고정부채입금	270,950,000	484,428,000	-	755,378,000	798,246,914
(1) 기타고정부채	270,950,000	484,428,000	-	755,378,000	798,246,914
1. 임대보증금수입	270,950,000	484,428,000	-	755,378,000	798,246,914
VIII. 미사용전기이월자금	1,191,627,440	31,961,487,989	-	33,153,115,429	16,200,309,133
(1) 기초유동자산	1,236,851,336	113,004,069,536	-	114,240,920,872	95,770,275,319
1. 유동자금	982,745,360	96,043,682,186	-	97,026,427,546	92,694,056,968
2. 기타유동자산	254,105,976	16,960,387,350	-	17,214,493,326	3,076,218,351
(2) 기초유동부채	45,223,896	81,042,581,547	-	81,087,805,443	79,569,966,186
1. 예수금	40,252,448	5,101,734,740	-	5,141,987,188	3,942,173,387
2. 선수금	4,971,448	72,110,768,389	-	72,115,739,837	73,033,150,719
3. 기타유동부채	-	3,830,078,418	-	3,830,078,418	2,594,642,080
자금수입 총계	7,750,286,120	362,979,425,135	(5,125,211,000)	365,604,500,255	368,158,929,047
지출항목					
I. 보수	517,365,266	155,283,032,561	-	155,800,397,827	156,529,392,442
(1) 교원보수	-	118,725,993,025	-	118,725,993,025	119,363,494,488
1. 교원급여	-	53,954,307,516	-	53,954,307,516	53,631,091,125
2. 교원상여금	-	15,992,821,752	-	15,992,821,752	16,523,524,989
3. 교원각종수당	-	28,828,174,518	-	28,828,174,518	29,281,161,247
4. 교원법정부담금	-	9,229,743,283	-	9,229,743,283	9,543,308,304
5. 시간강의료	-	9,211,952,691	-	9,211,952,691	9,088,152,969
6. 특별강의료	-	1,099,687,250	-	1,099,687,250	1,075,421,580
7. 교원퇴직금	-	409,306,015	-	409,306,015	220,834,274
(2) 직원보수	517,365,266	36,557,039,536	-	37,074,404,802	37,165,897,954

과 목	당 기				전 기
	법인회계	교비회계	내부거래제거	합 계	금 액
1. 직원급여	220,584,000	10,899,459,607	-	11,120,043,607	11,461,846,746
2. 직원상여금	70,516,080	3,972,513,132	-	4,043,029,212	4,185,455,455
3. 직원각종수당	126,387,586	7,348,818,234	-	7,475,205,820	7,631,230,885
4. 직원법정부담금	80,077,600	3,985,371,353	-	4,065,448,953	3,860,366,018
5. 임시직인건비	19,800,000	9,248,209,320	-	9,268,009,320	9,025,107,747
6. 노임	-	44,365,540	-	44,365,540	36,115,000
7. 직원퇴직금	-	1,058,302,350	-	1,058,302,350	965,776,103
II. 관리운영비	533,125,184	26,615,130,365	-	27,148,255,549	27,732,050,954
(1) 시설관리비	37,494,782	12,488,783,353	-	12,526,278,135	13,884,366,589
1. 건축물관리비	3,174,924	1,831,942,081	-	1,835,117,005	3,491,762,379
2. 장비관리비	3,600,000	1,057,391,193	-	1,060,991,193	957,184,027
3. 조경관리비	-	219,364,364	-	219,364,364	285,731,364
4. 박물관관리비	-	55,001,539	-	55,001,539	43,775,049
5. 시설용역비	-	7,867,752,507	-	7,867,752,507	7,815,728,032
6. 보험료	1,316,390	347,170,774	-	348,487,164	362,692,970
7. 리스임차료	29,403,468	1,047,981,925	-	1,077,385,393	855,740,348
8. 기타시설관리비	-	62,178,970	-	62,178,970	71,752,420
(2) 일반관리비	422,052,084	9,096,137,635	-	9,518,189,719	8,694,065,808
1. 여비교통비	20,453,600	2,693,343,250	-	2,713,796,850	2,742,962,736
2. 차량유지비	751,290	84,876,252	-	85,627,542	67,402,247
3. 소모품비	638,000	401,114,765	-	401,752,765	313,183,148
4. 인쇄출판비	2,817,100	233,802,227	-	236,619,327	232,746,696
5. 난방비	-	626,954,346	-	626,954,346	365,609,758
6. 전기수도료	-	3,711,509,141	-	3,711,509,141	3,524,520,746
7. 통신비	1,457,810	399,484,142	-	400,941,952	425,821,095
8. 각종세금·공과금	392,034,614	449,070,732	-	841,105,346	575,597,720
9. 지급수수료	3,899,670	495,982,780	-	499,882,450	446,221,662
(3) 운영비	73,578,318	5,030,209,377	-	5,103,787,695	5,153,618,557
1. 복리후생비	5,978,200	1,479,795,388	-	1,485,773,588	1,203,362,995
2. 교육훈련비	1,292,000	52,778,290	-	54,070,290	48,214,340
3. 일반용역비	30,838,318	429,290,250	-	460,128,568	934,652,199
4. 기관장업무추진비	-	16,601,700	-	16,601,700	-
5. 기타업무추진비	-	51,157,801	-	51,157,801	-
6. 업무추진비(구)	-	-	-	-	69,556,750
7. 홍보비	650,000	1,701,259,181	-	1,701,909,181	1,363,706,996
8. 회의비	25,972,950	112,857,460	-	138,830,410	143,390,148
9. 행사비	-	398,331,530	-	398,331,530	176,157,950
10. 기타운영비	8,846,850	788,137,777	-	796,984,627	1,214,577,179
III. 연구·학생경비	-	124,683,102,999	-	124,683,102,999	125,181,797,627
(1) 연구비	-	5,451,469,756	-	5,451,469,756	4,639,605,567

과 목	당 기				전 기
	법인회계	교비회계	내부거래제거	합 계	금 액
1. 연구비	-	4,468,883,306	-	4,468,883,306	3,400,938,232
2. 연구관리비	-	982,586,450	-	982,586,450	1,238,667,335
(2) 학생경비	-	117,698,324,996	-	117,698,324,996	119,212,857,052
1. 교외장학금	-	63,755,250,057	-	63,755,250,057	63,639,366,900
2. 교내장학금	-	39,594,513,214	-	39,594,513,214	43,017,968,420
3. 실험실습비	-	1,469,387,025	-	1,469,387,025	1,822,885,858
4. 논문심사료	-	245,970,000	-	245,970,000	240,560,000
5. 학생지원비	-	2,094,321,175	-	2,094,321,175	1,463,327,175
6. 기타학생경비	-	10,538,883,525	-	10,538,883,525	9,028,748,699
(3) 입시관리비	-	1,533,308,247	-	1,533,308,247	1,329,335,008
1. 입시수당	-	647,724,186	-	647,724,186	581,171,504
2. 입시경비	-	885,584,061	-	885,584,061	748,163,504
IV. 교육외비용	-	805,228,945	-	805,228,945	566,615,277
(1) 기타교육외비용	-	805,228,945	-	805,228,945	566,615,277
1. 잡손실	-	805,228,945	-	805,228,945	566,615,277
V. 전출금	5,125,211,000	-	(5,125,211,000)	-	-
(1) 전출금	5,125,211,000	-	(5,125,211,000)	-	-
1. 법정부담금전출금	5,125,211,000	-	(5,125,211,000)	-	-
VI. 투자외기타자산지출	282,071,839	19,864,797,000	-	20,146,868,839	14,714,255,854
(1) 임의기금적립	9,549,339	19,864,797,000	-	19,874,346,339	14,380,805,684
1. 임의연구기금적립	-	67,350,000	-	67,350,000	98,172,000
2. 임의건축기금적립	9,549,339	14,236,920,000	-	14,246,469,339	10,351,441,684
3. 임의장학기금적립	-	2,735,696,000	-	2,735,696,000	860,944,000
4. 임의퇴직기금적립	-	202,410,000	-	202,410,000	200,000,000
5. 임의특정목적기금적립	-	2,622,421,000	-	2,622,421,000	2,870,248,000
(2) 기타자산지출	272,522,500	-	-	272,522,500	333,450,170
1. 수익용예금예치	272,522,500	-	-	272,522,500	333,450,170
VII. 고정자산매입지출	2,535,000	13,859,092,191	-	13,861,627,191	21,885,468,050
(1) 유형고정자산매입지출	2,535,000	13,859,092,191	-	13,861,627,191	21,885,468,050
1. 토지매입비	-	-	-	-	176,000,000
2. 건물매입비	-	-	-	-	-
3. 구축물매입비	-	-	-	-	19,800,000
4. 기계기구매입비	2,535,000	4,415,589,552	-	4,418,124,552	3,598,956,751
5. 집기비품매입비	-	2,338,290,711	-	2,338,290,711	1,971,372,690
6. 차량운반구매입비	-	-	-	-	251,369,870
7. 도서구입비	-	2,674,220,703	-	2,674,220,703	2,578,483,763
8. 건설가계정	-	4,430,991,225	-	4,430,991,225	13,289,484,976
VIII. 고정부채상환	259,000,000	982,680,000	-	1,241,680,000	1,079,220,914
(1) 기타고정부채상환	259,000,000	982,680,000	-	1,241,680,000	1,079,220,914
1. 임대보증금환급	259,000,000	982,680,000	-	1,241,680,000	1,079,220,914

과 목	당 기				전 기
	법인회계	교비회계	내부거래제거	합 계	금 액
IX. 미사용차기이월자금	1,030,977,831	20,886,361,074	-	21,917,338,905	20,470,127,929
(1) 기말유동자산	1,248,009,095	97,324,468,508	-	98,572,477,603	101,557,933,372
1. 유동자금	996,380,949	93,786,587,345	-	94,782,968,294	97,026,427,546
2. 기타유동자산	251,628,146	3,537,881,163	-	3,789,509,309	4,531,505,826
(2) 기말유동부채	217,031,264	76,438,107,434	-	76,655,138,698	81,087,805,443
1. 예수금	33,043,217	5,936,226,685	-	5,969,269,902	5,141,987,188
2. 선수금	2,232,137	66,270,278,840	-	66,272,510,977	72,115,739,837
3. 기타유동부채	181,755,910	4,231,601,909	-	4,413,357,819	3,830,078,418
자금지출 총계	7,750,286,120	362,979,425,135	(5,125,211,000)	365,604,500,255	368,158,929,047

합산대차대조표

당기 : 2022년 2월 28일 현재

전기 : 2021년 2월 28일 현재

학교법인 영남학원

(단위 : 천원)

과목	당기				전기
	법인회계	교비회계	내부거래제거	합계	금액
자산					
I. 유동자산	1,248,009,095	97,324,468,508	-	98,572,477,603	114,240,920,872
(1) 유동자금	996,380,949	93,786,587,345	-	94,782,968,294	97,026,427,546
1. 예금	996,380,949	93,786,587,345	-	94,782,968,294	97,026,427,546
(2) 기타유동자산	251,628,146	3,537,881,163	-	3,789,509,309	17,214,493,326
1. 선급금	-	742,585	-	742,585	-
2. 미수금	222,901,630	3,124,533,208	-	3,347,434,838	16,602,577,810
3. 선급법인세	28,064,750	411,915,370	-	439,980,120	608,634,400
4. 기타유동자산	661,766	690,000	-	1,351,766	3,281,116
II. 투자와 기타자산	68,839,698,277	187,857,677,776	(26,319,297,025)	230,378,079,028	214,489,914,389
(1) 설치학교	56,182,063,140	-	(26,319,297,025)	29,862,766,115	29,862,766,115
1. 대학교	21,454,385,825	-	(21,454,385,825)	-	-
2. 전문대학	4,864,911,200	-	(4,864,911,200)	-	-
3. 부속병원	29,862,766,115	-	-	29,862,766,115	29,862,766,115
(2) 투자자산	80,415,000	90,000,000	-	170,415,000	170,415,000
1. 투자유가증권	415,000	-	-	415,000	415,000
2. 출자금	20,000,000	-	-	20,000,000	20,000,000
3. 기타의투자자산	60,000,000	90,000,000	-	150,000,000	150,000,000
(3) 임의기금	595,656,023	186,965,364,346	-	187,561,020,369	171,944,802,230
1. 임의연구기금	-	5,598,955,470	-	5,598,955,470	5,531,605,470
2. 임의건축기금	595,656,023	80,540,138,195	-	81,135,794,218	69,130,384,879
3. 임의장학기금	-	43,273,953,888	-	43,273,953,888	41,403,257,888
4. 임의퇴직기금	-	402,410,000	-	402,410,000	200,000,000
5. 임의특정목적기금	-	57,149,906,793	-	57,149,906,793	55,679,553,993
(4) 기타자산	11,981,564,114	802,313,430	-	12,783,877,544	12,511,931,044
1. 전신전화보증금	814,800	59,661,500	-	60,476,300	60,476,300
2. 임차보증금	1,500,000,000	190,710,000	-	1,690,710,000	1,690,710,000
3. 수익용예금	10,474,683,314	-	-	10,474,683,314	10,202,160,814
4. 기타자산	6,066,000	551,941,930	-	558,007,930	558,583,930
III. 고정자산	1,425,127,222	323,453,445,204	-	324,878,572,426	331,441,856,867
(1) 유형고정자산	1,425,127,222	323,453,445,204	-	324,878,572,426	331,441,856,867
1. 토지	879,256,672	33,738,915,002	-	34,618,171,674	34,618,536,374
2. 건물	936,028,080	470,449,840,902	-	471,385,868,982	464,068,885,757
감가상각누계액	(396,170,380)	(179,889,295,138)	-	(180,285,465,518)	(168,841,821,201)
사용수익권	-	(27,769,601,598)	-	(27,769,601,598)	(28,954,137,666)
3. 구축물	-	20,647,668,135	-	20,647,668,135	19,784,254,135

과목	당 기				전 기
	법인회계	교비회계	내부거래제거	합 계	금 액
감가상각누계액	-	(13,424,590,973)	-	(13,424,590,973)	(12,602,903,661)
4. 기계기구	24,917,250	110,209,208,944	-	110,234,126,194	109,656,919,912
감가상각누계액	(21,881,410)	(99,914,729,873)	-	(99,936,611,283)	(99,659,992,652)
5. 집기비품	39,771,100	45,552,729,369	-	45,592,500,469	43,622,087,448
감가상각누계액	(36,794,090)	(40,213,431,053)	-	(40,250,225,143)	(38,567,809,360)
6. 차량운반구	43,692,140	1,300,360,675	-	1,344,052,815	1,376,346,255
감가상각누계액	(43,692,140)	(1,061,816,836)	-	(1,105,508,976)	(1,050,592,320)
7. 도서	1,147,100	82,552,276,217	-	82,553,423,317	79,993,633,622
감가상각누계액	(1,147,100)	(79,526,010,595)	-	(79,527,157,695)	(76,937,221,802)
8. 박물관유물	-	637,547,026	-	637,547,026	637,547,026
9. 건설가계정	-	164,375,000	-	164,375,000	4,298,125,000
자 산 총 계	71,512,834,594	608,635,591,488	(26,319,297,025)	653,829,129,057	660,172,692,128
부채와 기본금					
I. 유동부채	217,031,264	76,438,107,434	-	76,655,138,698	81,087,805,443
(1) 예수금	33,043,217	5,936,226,685	-	5,969,269,902	5,141,937,188
1. 일반예수금	1,104,190	343,003,934	-	344,108,124	374,760,358
2. 제세예수금	31,939,027	2,566,963,776	-	2,598,902,803	2,728,726,326
3. 특별회계예수금	-	505,126,605	-	505,126,605	458,002,771
4. 기타예수금	-	2,521,132,370	-	2,521,132,370	1,580,497,733
(2) 선수금	2,232,137	66,270,278,840	-	66,272,510,977	72,115,739,837
1. 등록금선수금	-	60,498,492,160	-	60,498,492,160	67,692,121,210
2. 기타선수금	2,232,137	5,771,786,680	-	5,774,018,817	4,423,618,627
(3) 기타유동부채	181,755,910	4,231,601,909	-	4,413,357,819	3,830,078,418
1. 미지급금	181,755,910	4,231,601,909	-	4,413,357,819	3,830,078,418
II. 고정부채	6,521,944,224	17,879,085,987	-	24,401,030,211	24,419,045,802
(1) 기타고정부채	6,521,944,224	17,879,085,987	-	24,401,030,211	24,419,045,802
1. 임대보증금	983,796,000	2,446,576,000	-	3,430,372,000	3,916,674,000
2. 고유목적사업준비금	5,538,148,224	13,728,019,981	-	19,266,168,205	18,819,076,495
3. 기타고정부채	-	1,704,490,006	-	1,704,490,006	1,683,295,307
III. 기본금	64,773,859,106	514,318,398,067	(26,319,297,025)	552,772,960,148	554,665,840,883
(1) 출연기본금	59,852,061,061	26,319,297,025	(26,319,297,025)	59,852,061,061	59,852,061,061
1. 설립자기본금	59,852,061,061	-	-	59,852,061,061	59,852,061,061
2. 법인	-	26,319,297,025	(26,319,297,025)	-	-
(2) 임의적립금	595,656,023	187,488,515,681	-	188,084,171,704	172,467,985,365
1. 임의연구적립금	-	5,598,955,470	-	5,598,955,470	5,531,605,470
2. 임의건축적립금	595,656,023	80,540,138,195	-	81,135,794,218	69,130,384,879
3. 임의장학적립금	-	43,273,953,888	-	43,273,953,888	41,403,257,888
4. 임의퇴직적립금	-	402,410,000	-	402,410,000	200,000,000
5. 임의특정목적적립금	-	57,673,058,128	-	57,673,058,128	56,202,737,128
(3) 기본금조정	-	(523,151,335)	-	(523,151,335)	(523,183,135)

과목	당 기				전 기
	법인회계	교비회계	내부거래제거	합 계	금 액
1. 기금평가손익	-	(523,151,335)	-	(523,151,335)	(523,183,135)
(4) 운영차액	4,326,142,022	301,033,736,696	-	305,359,878,718	322,868,977,592
1. 전기이월운영차액	4,235,505,951	318,633,471,641	-	322,868,977,592	316,311,350,047
2. 당기운영차액	90,636,071	(17,599,734,945)	-	(17,509,098,874)	6,557,627,545
부채와 기본금총계	71,512,834,594	608,635,591,488	(26,319,297,025)	653,829,129,057	660,172,692,128

합산운영계산서

당기 : 2021년 3월 1일부터 2022년 2월 28일까지

전기 : 2020년 3월 1일부터 2021년 2월 28일까지

학교법인 영남학원

(단위 : 천원)

과목	당기				전기
	법인회계	교비회계	내부거래제거	합계	금액
운영수익					
I. 등록금수입 및 수강료수입	-	202,602,072,698	-	202,602,072,698	209,062,055,696
(1) 등록금수입	-	199,177,840,065	-	199,177,840,065	205,681,280,423
1. 학부입학금	-	1,568,218,000	-	1,568,218,000	2,809,246,000
2. 대학원입학금	-	968,960,000	-	968,960,000	876,650,000
3. 학부수업료	-	174,211,276,525	-	174,211,276,525	180,449,077,723
4. 대학원수업료	-	22,429,385,540	-	22,429,385,540	21,546,306,700
(2) 수강료수입	-	3,424,232,633	-	3,424,232,633	3,380,775,273
1. 단기수강료	-	3,424,232,633	-	3,424,232,633	3,380,775,273
II. 전입 및 기부수입	5,252,500,000	107,316,132,339	(5,125,211,000)	107,443,421,339	105,763,546,123
(1) 전입금수입	5,250,000,000	19,525,211,000	(5,125,211,000)	19,650,000,000	23,677,314,689
1. 법정부담전입금	-	5,125,211,000	(5,125,211,000)	-	-
2. 부속병원전입금	5,250,000,000	14,400,000,000	-	19,650,000,000	23,677,314,689
(2) 기부금수입	2,500,000	8,134,687,473	-	8,137,187,473	5,553,833,287
1. 일반기부금	-	2,280,000	-	2,280,000	-
2. 지정기부금	2,500,000	1,145,657,353	-	1,148,157,353	2,360,065,034
3. 현물기부금	-	1,244,727,798	-	1,244,727,798	1,424,487,757
4. 대학발전기부금	-	5,742,022,322	-	5,742,022,322	1,769,280,496
(3) 국고보조금수입	-	78,263,738,671	-	78,263,738,671	75,197,066,599
1. 교육부	-	72,942,574,417	-	72,942,574,417	69,969,946,431
2. 기타국고지원	-	2,965,397,312	-	2,965,397,312	2,759,676,378
3. 지방자치단체	-	2,355,766,942	-	2,355,766,942	2,467,443,790
(4) 산학협력단및학교기업전입금	-	1,392,495,195	-	1,392,495,195	1,335,331,548
1. 산학협력단전입금	-	1,392,495,195	-	1,392,495,195	1,335,331,548
III. 교육부대수입	-	12,454,234,852	-	12,454,234,852	9,146,435,394
(1) 입시수수료수입	-	1,409,871,103	-	1,409,871,103	1,319,426,805
1. 수험료	-	1,409,871,103	-	1,409,871,103	1,319,426,805
(2) 증명·사용료수입	-	8,296,413,129	-	8,296,413,129	3,102,800,365
1. 증명료	-	82,446,450	-	82,446,450	80,058,667
2. 대여료및사용료	-	8,213,966,679	-	8,213,966,679	3,022,741,698
(3) 기타교육부대수입	-	2,747,950,620	-	2,747,950,620	4,724,208,224
1. 논문심사수입	-	251,100,000	-	251,100,000	247,710,000
2. 실습수입	-	21,958,000	-	21,958,000	22,093,000
3. 기타교육부대수입	-	2,474,892,620	-	2,474,892,620	4,454,405,224
IV. 교육외수입	1,034,426,289	4,928,512,246	-	5,962,938,535	18,008,000,327
(1) 예금이자수입	182,527,453	2,675,278,482	-	2,857,805,935	3,940,947,300

과목	당 기				전 기
	법인회계	교비회계	내부거래제거	합 계	금 액
1. 예금이자	182,527,453	2,675,278,482	-	2,857,805,935	3,940,947,300
(2) 수익재산수입	579,883,257	-	-	579,883,257	589,563,249
1. 임대료수입	579,883,257	-	-	579,883,257	588,976,579
2. 기타수익재산수입	-	-	-	-	586,670
(3) 기타교육외수입	272,015,579	2,253,233,764	-	2,525,249,343	13,477,489,778
1. 잡수입	275,470	347,058,243	-	347,333,713	281,553,254
2. 고정자산처분이익	271,740,109	1,906,175,521	-	2,177,915,630	13,195,936,524
3. 전기요류수정이익	-	-	-	-	-
V. 고유목적사업준비금환입액	1,050,490,450	6,851,765,238	-	7,902,255,688	7,098,901,245
(1) 고유목적사업준비금환입액	1,050,490,450	6,851,765,238	-	7,902,255,688	7,098,901,245
1. 고유목적사업준비금환입액	1,050,490,450	6,851,765,238	-	7,902,255,688	7,098,901,245
운영수익 총계	7,337,416,739	334,152,717,373	(5,125,211,000)	336,364,923,112	349,078,938,785
운영비용					
I. 보수	517,365,266	155,335,355,252	-	155,852,720,518	156,463,342,347
(1) 교원보수	-	118,799,344,076	-	118,799,344,076	119,333,503,073
1. 교원급여	-	53,954,307,516	-	53,954,307,516	53,631,091,125
2. 교원상여금	-	15,992,821,752	-	15,992,821,752	16,523,524,989
3. 교원각종수당	-	28,828,174,518	-	28,828,174,518	29,281,161,247
4. 교원법정부담금	-	9,229,743,283	-	9,229,743,283	9,543,308,304
5. 시간강의료	-	9,211,952,691	-	9,211,952,691	9,088,152,969
6. 특별강의료	-	1,099,687,250	-	1,099,687,250	1,075,421,580
7. 교원퇴직금	-	482,657,066	-	482,657,066	190,842,859
(2) 직원보수	517,365,266	36,536,011,176	-	37,053,376,442	37,129,839,274
1. 직원급여	220,584,000	10,899,459,607	-	11,120,043,607	11,461,846,746
2. 직원상여금	70,516,080	3,972,513,132	-	4,043,029,212	4,185,455,455
3. 직원각종수당	126,387,586	7,348,818,234	-	7,475,205,820	7,631,230,885
4. 직원법정부담금	80,077,600	3,985,371,353	-	4,065,448,953	3,860,366,018
5. 임시직인건비	19,800,000	9,248,209,320	-	9,268,009,320	9,025,107,747
6. 노임	-	44,365,540	-	44,365,540	36,115,000
7. 직원퇴직금	-	1,037,273,990	-	1,037,273,990	929,717,423
II. 관리운영비	560,228,774	48,021,596,305	-	48,581,825,079	49,086,478,872
(1) 시설관리비	37,494,782	12,488,783,353	-	12,526,278,135	13,895,036,589
1. 건축물관리비	3,174,924	1,831,942,081	-	1,835,117,005	3,491,762,379
2. 장비관리비	3,600,000	1,057,391,193	-	1,060,991,193	957,184,027
3. 조경관리비	-	219,364,364	-	219,364,364	296,401,364
4. 박물관관리비	-	55,001,539	-	55,001,539	43,775,049
5. 시설용역비	-	7,867,752,507	-	7,867,752,507	7,815,728,032
6. 보험료	1,316,390	347,170,774	-	348,487,164	362,692,970
7. 리스임차료	29,403,468	1,047,981,925	-	1,077,385,393	855,740,348
8. 기타시설관리비	-	62,178,970	-	62,178,970	71,752,420

과목	당 기				전 기
	법인회계	교비회계	내부거래제거	합 계	금 액
(2) 일반관리비	422,052,084	9,096,137,635	-	9,518,189,719	8,694,065,808
1. 여비교통비	20,453,600	2,693,343,250	-	2,713,796,850	2,742,962,736
2. 차량유지비	751,290	84,876,252	-	85,627,542	67,402,247
3. 소모품비	638,000	401,114,765	-	401,752,765	313,183,148
4. 인쇄출판비	2,817,100	233,802,227	-	236,619,327	232,746,696
5. 난방비	-	626,954,346	-	626,954,346	365,609,758
6. 전기·수도료	-	3,711,509,141	-	3,711,509,141	3,524,520,746
7. 통신비	1,457,810	399,484,142	-	400,941,952	425,821,095
8. 각종세금·공과금	392,034,614	449,070,732	-	841,105,346	575,597,720
9. 지급수수료	3,899,670	495,982,780	-	499,882,450	446,221,662
(3) 운영비	73,578,318	5,030,209,377	-	5,103,787,695	5,153,618,557
1. 복리후생비	5,978,200	1,479,795,388	-	1,485,773,588	1,203,362,995
2. 교육훈련비	1,292,000	52,778,290	-	54,070,290	48,214,340
3. 일반용역비	30,838,318	429,290,250	-	460,128,568	934,652,199
4. 기관장업무추진비	-	16,601,700	-	16,601,700	-
5. 기타업무추진비	-	51,157,801	-	51,157,801	-
6. 업무추진비(구)	-	-	-	-	69,556,750
7. 홍보비	650,000	1,701,259,181	-	1,701,909,181	1,363,706,996
8. 회의비	25,972,950	112,857,460	-	138,830,410	143,390,148
9. 행사비	-	398,331,530	-	398,331,530	176,157,950
10. 기타운영비	8,846,850	788,137,777	-	796,984,627	1,214,577,179
(4) 감가상각비	27,103,590	21,406,465,940	-	21,433,569,530	21,343,757,918
1. 유형고정자산감가상각비	27,103,590	21,406,465,940	-	21,433,569,530	21,343,757,918
III. 연구·학생경비	-	124,699,841,699	-	124,699,841,699	125,247,973,627
(1) 연구비	-	5,451,469,756	-	5,451,469,756	4,639,605,567
1. 연구비	-	4,468,883,306	-	4,468,883,306	3,400,938,232
2. 연구관리비	-	982,586,450	-	982,586,450	1,238,667,335
(2) 학생경비	-	117,715,063,696	-	117,715,063,696	119,279,033,052
1. 교외장학금	-	63,755,250,057	-	63,755,250,057	63,639,366,900
2. 교내장학금	-	39,594,513,214	-	39,594,513,214	43,017,968,420
3. 실험실습비	-	1,469,387,025	-	1,469,387,025	1,822,885,858
4. 논문심사료	-	245,970,000	-	245,970,000	240,560,000
5. 학생지원비	-	2,094,321,175	-	2,094,321,175	1,463,327,175
6. 기타학생경비	-	10,555,622,225	-	10,555,622,225	9,094,924,699
(3) 입시관리비	-	1,533,308,247	-	1,533,308,247	1,329,335,008
1. 입시수당	-	647,724,186	-	647,724,186	581,171,504
2. 입시경비	-	885,584,061	-	885,584,061	748,163,504
IV. 교육외비용	-	774,100,953	-	774,100,953	600,032,357
(1) 기타교육외비용	-	774,100,953	-	774,100,953	600,032,357
1. 잡손실	-	774,100,953	-	774,100,953	597,743,269

과목	당 기				전 기
	법인회계	교비회계	내부거래제거	합 계	금 액
2. 고정자산폐기손실	-	-	-	-	1,482,788
3. 전기오류수정손실	-	-	-	-	806,300
V. 전출금	5,125,211,000	-	(5,125,211,000)	-	-
1. 법정부담전출금	5,125,211,000	-	(5,125,211,000)	-	-
VI. 고유목적사업준비금전입액	1,034,426,289	7,314,921,109	-	8,349,347,398	19,990,794,594
1. 고유목적사업준비금전입액	1,034,426,289	7,314,921,109	-	8,349,347,398	19,990,794,594
VII. 운영비용합계	7,237,231,329	336,145,815,318	(5,125,211,000)	338,257,835,647	351,388,621,797
VIII. 기본금대체액	9,549,339	19,864,797,000	-	19,874,346,339	14,380,805,684
(1) 제적립금대체액	9,549,339	19,864,797,000	-	19,874,346,339	14,380,805,684
1. 제적립금대체액	9,549,339	19,864,797,000	-	19,874,346,339	14,380,805,684
IX. 운영차액대체공제	-	(4,258,160,000)	-	(4,258,160,000)	(23,248,116,241)
(1) 운영차액대체공제	-	(4,258,160,000)	-	(4,258,160,000)	(23,248,116,241)
X. 당기운영차액	90,636,071	(17,599,734,945)	-	(17,509,098,874)	6,557,627,545
(1) 당기운영차액	90,636,071	(17,599,734,945)	-	(17,509,098,874)	6,557,627,545
비용 총계	7,337,416,739	334,152,717,373	(5,125,211,000)	336,364,923,112	349,078,938,785